



ΣΗΜΕΙΩΜΑ

ΠΡΟΣ: Πρόεδρο και Μέλη Επιτροπής Προσφορών

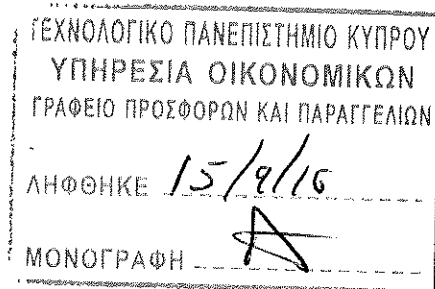
ΜΕΣΩ.: Προέδρου Τμήματος *Νίκος Μίτλεττον*

ΑΠΟ: *Παναγιώτα Μιλτιάδους (Ειδικό Εκπαιδευτικό Προσωπικό)*, Συντονιστή Επιτροπής Αξιολόγησης *PM*

ΗΜΕΡ.: *31/8/2016*

ΘΕΜΑ: Έκθεση Αξιολόγησης Διαγωνισμού αρ. ΝΟΣ(2)/010/2016 για τον Εξοπλισμό Εργαστηρίων Νοσηλευτικής 2016

Παρακαλώ όπως συμπεριληφθεί στην ημερήσια διάταξη της επόμενης συνεδρίας της Επιτροπής Προσφορών η επισυναπτόμενη έκθεση αξιολόγησης του αναφερόμενου διαγωνισμού.





ΕΚΘΕΣΗ ΑΞΙΟΛΟΓΗΣΗΣ

(ΑΝΟΙΚΤΗ ΔΙΑΔΙΚΑΣΙΑ – ΕΝΑΣ ΦΑΚΕΛΟΣ)

Διαγωνισμός αρ. ΝΟΣ(2)/010/2016 για την προμήθεια Εξοπλισμού εργαστηρίων Νοσηλευτικής 2016

ΠΕΡΙΕΧΟΜΕΝΑ

1.	ΓΕΝΙΚΑ ΣΤΟΙΧΕΙΑ	3
1.1	Στοιχεία διαγωνισμού.....	3
1.2	Αρμόδιο Όργανο Αξιολόγησης.....	3
1.3	Υποβληθείσες προσφορές.....	4
2.	ΕΚΘΕΣΗ ΠΟΙΟΤΙΚΗΣ ΕΠΙΛΟΓΗΣ.....	5
2.1	Συναντήσεις.....	5
2.2	Προκαταρκτική εξέταση πληρότητας προσφορών.....	6
2.3	Έλεγχος τυπικών προϋποθέσεων συμμετοχής.....	7
2.4	Έλεγχος προσωπικής κατάστασης.....	9
2.5	Έλεγχος Οικονομικής και Χρηματοοικονομικής Επάρκειας.....	10
2.6	Έλεγχος τεχνικών και επαγγελματικών ικανοτήτων.....	10
2.7	Κατάσταση οικονομικών φορέων που προχωρούν / δεν προχωρούν στο στάδιο της τεχνικής αξιολόγησης.....	11
3.	ΕΚΘΕΣΗ ΑΞΙΟΛΟΓΗΣΗΣ.....	11
3.1	Συναντήσεις.....	11
3.2	Αξιολόγηση τεχνικής προσφοράς.....	11
3.3	Αξιολόγηση οικονομικής προσφοράς.....	12
4.	Ανάθεση Σύμβασης.....	13
	Υπογραφές μελών Αρμοδίου Οργάνου Αξιολόγησης.....	13
5.	ΚΑΤΑΛΟΓΟΣ ΠΑΡΑΡΤΗΜΑΤΩΝ.....	14

ΕΚΘΕΣΗ ΑΞΙΟΛΟΓΗΣΗΣ

1. ΓΕΝΙΚΑ ΣΤΟΙΧΕΙΑ

1.1 Στοιχεία διαγωνισμού

Αριθμός διαγωνισμού:	ΝΟΣ(2)/010/2016
----------------------	-----------------

Τίτλος διαγωνισμού:	Για την προμήθεια Εξοπλισμού Εργαστηρίων Νοσηλευτικής ...
---------------------	---

Προϋπολογισμός:	€29.000, μη συμπεριλαμβανομένου του ΦΠΑ. Το αναφερόμενο ποσό συμπεριλαμβάνει κόστος εγκατάστασης <i>Η σύμβαση χρηματοδοτείται από τον προϋπολογισμό του Τεχνολογικού Πανεπιστημίου Κύπρου</i>	Αναθέτουσα Αρχή:	Τεχνολογικό Πανεπιστήμιο Κύπρου
Είδος Σύμβασης:	Προμήθεια		
Διαδικασία:	Ανοικτή Διαδικασία	Κριτήριο Ανάθεσης:	Η πλέον συμφέρουσα από οικονομική άποψη προσφορά βάσει τιμής αν αντικείμενο.


Ημερομηνία προκήρυξης:	27/06/2016.	Ημερομηνία και ώρα λήξης προθεσμίας υποβολής προσφορών:	5/8/2016. και ώρα 12:30 μ.μ	Ημερομηνία λήξης ισχύος προσφορών:	5/12/2016
------------------------	-------------	---	-----------------------------	------------------------------------	-----------

1.2 Αρμόδιο Όργανο Αξιολόγησης

Συντονιστής Αρμοδίου Οργάνου:	Παναγιώτα Μιλτιάδους (Ειδικό Εκπαιδευτικό Προσωπικό)
Μέλος Αρμοδίου Οργάνου:	Νίκος Μιτλεττον (Αναπ. Καθηγητής)
Μέλος Αρμοδίου Οργάνου:	Μαριάννα Κωνσταντίνου, Επίκουρη Καθηγήτρια (Ενταγμένη)
Μέλος Αρμοδίου Οργάνου:	
Μέλος Αρμοδίου Οργάνου:	

1.3 Υποβληθείσες προσφορές

Α/Α	ΕΠΩΝΥΜΙΑ ΟΙΚΟΝΟΜΙΚΟΥ ΦΟΡΕΑ
1.	<i>C&V Kriticos Suppliers LTD</i>
2.	<i>Scientronics Ltd</i>
3.	<i>Biotronics LTD</i>
4.	<i>EN-ERGON SCIENTIFIC EES LTD</i>
5.	<i>ΕΛΙΝΚΟΥ ΕΛΙΝΚΟΥ DIAGNOSTICS LTD</i>
6.	<i>C.Georgiou Lab Supplies (A)</i>
7.	<i>Lab Supplies -Π. Γαλάνης & ΣΙΑ Ο.Ε.</i>
8.	<i>C.Georgiou Lab Supplies (B)</i>
9.	<i>A.Papaetis Services Ltd</i>
10.	<i>BDS Bio-Diagnostic Supplies Ltd</i>



2. ΕΚΘΕΣΗ ΠΟΙΟΤΙΚΗΣ ΕΠΙΛΟΓΗΣ


2.1 Συναντήσεις

Βάσει των κανονισμών περί Δημοσίων Συμβάσεων (Κ.Δ.Π.242/2012) ζητήθηκε όπως τα πιο κάτω άτομα παραστούν ως παρατηρητές στη/στις πιο κάτω συνεδρία/ες της Επιτροπής Αξιολόγησης:

- Γενική Λογίστρια της Κυπριακής Δημοκρατίας
- Γενική Ελέγκτρια της Κυπριακής Δημοκρατίας και
- Εσωτερικό Ελεγκτή του Τεχνολογικού Πανεπιστημίου Κύπρου.

(Δες Παράρτημα Α: Επιστολή πρόσκλησης και Παράρτημα Β: Πρακτικό/ά συνάντησης Επιτροπής Αξιολόγησης)

Α/Α	ΗΜΕΡΟΜΗΝΙΑ	ΩΡΑ	ΤΟΠΟΣ	ΗΜΕΡΗΣΙΑ ΔΙΑΤΑΞΗ
1.	31./8./2016	10:00	Γραφεία Ζτ3 4 ^{ος} όροφος	1. Προκαταρκτικός έλεγχος υποβαλλόμενων προσφορών 2. Έλεγχος τυπικών προϋποθέσεων συμμετοχής 3. Έλεγχος προσωπικής κατάστασης 4. Έλεγχος υποβαλλόμενων εγγράφων τεχνικής προσφοράς 5. Έλεγχος υποβαλλόμενων εγγράφων οικονομικής προσφοράς 6. Αξιολόγηση τεχνικών προδιαγραφών 7. Αξιολόγηση οικονομικής προσφοράς



2.2 Προκαταρκτική εξέταση πληρότητας προσφορών

Κατά το στάδιο αυτό της Αξιολόγησης, εξετάστηκαν οι υποβληθείσες προσφορές, με βάση τον πιο κάτω πίνακα και δεν διαπιστώθηκε οποιαδήποτε απόκλιση:

ΠΡΟΚΑΤΑΡΚΤΙΚΗ ΕΞΕΤΑΣΗ ΠΛΗΡΟΤΗΤΑΣ ΠΡΟΣΦΟΡΩΝ					
ΑΠΑΙΤΗΣΕΙΣ ΕΓΓΡΑΦΩΝ ΔΙΑΓΩΝΙΣΜΟΥ	ΠΛΗΡΩΣΗ ΑΠΑΙΤΗΣΕΩΝ				
	C&V KRITICOS SUPPLIERS LTD	Scientronics LTD	Biotronics LTD	EN-ERGO SCIENTIFIC EES LTD	ELINCOU ^{ΑΕ} ΕΛΙΝΟΥ DIAGNOSTICS LTD
1 ΠΡΩΤΟΤΥΠΟ ΚΑΙ 2 ΑΝΤΙΓΡΑΦΑ	ΝΑΙ	ΝΑΙ	ΝΑΙ	ΝΑΙ	ΝΑΙ
ΜΟΝΟΓΡΑΦΗ ΤΗΣ ΚΑΘΕ ΣΕΛΙΔΑΣ, ΣΥΜΠΕΡΙΛΑΜΒΑΝΟΜΕΝΩΝ ΚΑΙ ΤΩΝ ΕΝΤΥΠΩΝ, ΑΠΟ ΤΟΝ ΠΡΟΣΦΕΡΟΝΤΑ Ή ΕΚΠΡΟΣΩΠΟ ΤΟΥ (Σε περιπτώσεις βιβλιοδετημένων στοιχείων μπορεί να μονογραφηθεί μόνο η πρώτη και η τελευταία σελίδα)	ΝΑΙ	ΝΑΙ	ΝΑΙ	ΝΑΙ	ΝΑΙ
ΣΥΜΠΛΗΡΩΣΗ ΚΑΙ ΥΠΟΓΡΑΦΗ ΕΝΤΥΠΟΥ ΤΕΧΝΙΚΗΣ ΠΡΟΣΦΟΡΑΣ	ΝΑΙ	ΝΑΙ	ΝΑΙ	ΝΑΙ	ΝΑΙ
ΣΥΜΠΛΗΡΩΣΗ ΠΙΝΑΚΑ ΠΡΟΣΦΟΡΑΣ ΚΑΙ ΣΥΜΜΟΡΦΩΣΗΣ ΜΕ ΤΙΣ ΤΕΧΝΙΚΕΣ ΠΡΟΔΙΑΓΡΑΦΕΣ (εάν εφαρμόζεται)	ΝΑΙ	ΝΑΙ	ΝΑΙ	ΝΑΙ	ΝΑΙ
ΣΥΜΠΛΗΡΩΣΗ ΚΑΙ ΥΠΟΓΡΑΦΗ ΕΝΤΥΠΟΥ ΟΙΚΟΝΟΜΙΚΗΣ ΠΡΟΣΦΟΡΑΣ	ΝΑΙ	ΝΑΙ	ΝΑΙ	ΝΑΙ	ΝΑΙ
ΣΥΜΠΛΗΡΩΣΗ ΠΙΝΑΚΑ ΤΙΜΩΝ ΜΟΝΑΔΟΣ	ΝΑΙ	ΝΑΙ	ΝΑΙ	ΝΑΙ	ΝΑΙ
ΚΑΤΑΛΟΓΟΙ / ΦΥΛΛΑΔΙΑ ΚΑΤΑΣΚΕΥΑΣΤΩΝ (εάν εφαρμόζεται, ισχύει μόνο για προμήθειες)	ΝΑΙ	ΝΑΙ	ΝΑΙ	ΝΑΙ	ΝΑΙ
ΥΠΟΒΟΛΗ ΔΕΙΓΜΑΤΟΣ (εάν εφαρμόζεται, ισχύει μόνο για προμήθειες)	ΔΕΝ ΕΦΑΡΜΟΖΕΤΑΙ	ΔΕΝ ΕΦΑΡΜΟΖΕΤΑΙ	ΔΕΝ ΕΦΑΡΜΟΖΕΤΑΙ	ΔΕΝ ΕΦΑΡΜΟΖΕΤΑΙ	ΔΕΝ ΕΦΑΡΜΟΖΕΤΑΙ
ΨΗΦΙΑΚΟ ΜΕΣΟ (CD) για την τεχνική προσφορά (εάν εφαρμόζεται)	ΝΑΙ	ΝΑΙ	ΝΑΙ	ΝΑΙ	ΝΑΙ
ΨΗΦΙΑΚΟ ΜΕΣΟ (CD) για την οικονομική προσφορά (εάν εφαρμόζεται)	ΝΑΙ	ΝΑΙ	ΝΑΙ	ΝΑΙ	ΝΑΙ

ΠΡΟΚΑΤΑΡΚΤΙΚΗ ΕΞΕΤΑΣΗ ΠΛΗΡΟΤΗΤΑΣ ΠΡΟΣΦΟΡΩΝ					
ΑΠΑΙΤΗΣΕΙΣ ΕΓΓΡΑΦΩΝ ΔΙΑΓΩΝΙΣΜΟΥ	ΠΛΗΡΩΣΗ ΑΠΑΙΤΗΣΕΩΝ				
	C.Georgiou Lab Supplies	Lab Supplies - Π. Γαλάνης & ΣΙΑ Ο.Ε.	C.Georgiou Lab Supplies	A.Papaetis Services Ltd	BDS Bio- Diagnostic Supplies Ltd
1 ΠΡΩΤΟΤΥΠΟ ΚΑΙ 2 ΑΝΤΙΓΡΑΦΑ	ΝΑΙ	ΝΑΙ	ΝΑΙ	ΝΑΙ	ΝΑΙ
ΜΟΝΟΓΡΑΦΗ ΤΗΣ ΚΑΘΕ ΣΕΛΙΔΑΣ, ΣΥΜΠΕΡΙΛΑΜΒΑΝΟΜΕΝΩΝ ΚΑΙ ΤΩΝ ΕΝΤΥΠΩΝ, ΑΠΟ ΤΟΝ ΠΡΟΣΦΕΡΟΝΤΑ Ή ΕΚΠΡΟΣΩΠΟ ΤΟΥ (Σε περιπτώσεις βιβλιοδετημένων στοιχείων μπορεί να μονογραφηθεί μόνο η πρώτη και η τελευταία σελίδα)	ΝΑΙ	ΝΑΙ	ΝΑΙ	ΝΑΙ	ΝΑΙ
ΣΥΜΠΛΗΡΩΣΗ ΚΑΙ ΥΠΟΓΡΑΦΗ ΕΝΤΥΠΟΥ ΤΕΧΝΙΚΗΣ ΠΡΟΣΦΟΡΑΣ	ΝΑΙ	ΝΑΙ	ΝΑΙ	ΝΑΙ	ΝΑΙ
ΣΥΜΠΛΗΡΩΣΗ ΠΙΝΑΚΑ ΠΡΟΣΦΟΡΑΣ ΚΑΙ ΣΥΜΜΟΡΦΩΣΗΣ ΜΕ ΤΙΣ ΤΕΧΝΙΚΕΣ ΠΡΟΔΙΑΓΡΑΦΕΣ (εάν εφαρμόζεται)	ΝΑΙ	ΝΑΙ	ΝΑΙ	ΝΑΙ	ΝΑΙ
ΣΥΜΠΛΗΡΩΣΗ ΚΑΙ ΥΠΟΓΡΑΦΗ ΕΝΤΥΠΟΥ ΟΙΚΟΝΟΜΙΚΗΣ ΠΡΟΣΦΟΡΑΣ	ΝΑΙ	ΝΑΙ	ΝΑΙ	ΝΑΙ	ΝΑΙ
ΣΥΜΠΛΗΡΩΣΗ ΠΙΝΑΚΑ ΑΝΑΛΥΣΗΣ ΠΟΣΟΥ ΠΡΟΣΦΟΡΑΣ*ΤΙΜΩΝ ΜΟΝΑΔΟΣ*ΔΕΛΤΙΟΥ ΠΟΣΟΤΗΤΩΝ* (να διαγραφεί αναλόγως)	ΝΑΙ	ΝΑΙ	ΝΑΙ	ΝΑΙ	ΝΑΙ
ΚΑΤΑΛΟΓΟΙ / ΦΥΛΛΑΔΙΑ ΚΑΤΑΣΚΕΥΑΣΤΩΝ (εάν εφαρμόζεται, ισχύει μόνο για προμήθειες)	ΝΑΙ	ΝΑΙ	ΝΑΙ	ΝΑΙ	ΝΑΙ
ΥΠΟΒΟΛΗ ΔΕΙΓΜΑΤΟΣ (εάν εφαρμόζεται, ισχύει μόνο για προμήθειες)	ΔΕΝ ΕΦΑΡΜΟΖΕΤ ΑΙ	ΔΕΝ ΕΦΑΡΜΟΖΕΤΑΙ	ΔΕΝ ΕΦΑΡΜΟΖΕΤΑΙ	ΔΕΝ ΕΦΑΡΜΟΖΕΤΑΙ	ΔΕΝ ΕΦΑΡΜΟΖΕΤΑΙ
ΨΗΦΙΑΚΟ ΜΕΣΟ (CD) για την τεχνική προσφορά (εάν εφαρμόζεται)	ΝΑΙ	ΝΑΙ	ΝΑΙ	ΝΑΙ	ΝΑΙ
ΨΗΦΙΑΚΟ ΜΕΣΟ (CD) για την οικονομική προσφορά (εάν εφαρμόζεται)	ΝΑΙ	ΝΑΙ	ΝΑΙ	ΝΑΙ	ΝΑΙ

2.3 Έλεγχος τυπικών προϋποθέσεων συμμετοχής

Κατά το στάδιο αυτό έγινε έλεγχος των τυπικών προϋποθέσεων συμμετοχής, όπως αυτές φαίνονται στον πιο κάτω Πίνακα και περιγράφονται στα Έγγραφα του Διαγωνισμού. Δεν διαπιστώθηκαν οποιεσδήποτε αποκλίσεις από τις προϋποθέσεις που ζητούνταν στα έγγραφα του διαγωνισμού.

ΕΛΕΓΧΟΣ ΤΥΠΙΚΩΝ ΠΡΟΫΠΟΘΕΣΕΩΝ ΣΥΜΜΕΤΟΧΗΣ

ΑΠΑΙΤΗΣΕΙΣ ΕΓΓΡΑΦΩΝ ΔΙΑΓΩΝΙΣΜΟΥ	ΠΛΗΡΩΣΗ ΑΠΑΙΤΗΣΕΩΝ				
	C&V KRITICOS SUPPLIERS LTD	Scientronics LTD	Biotronics LTD	EN-ERGON SCIENTIFIC EES LTD	ΕΛΙΝΚΩ ¹⁰⁰ ΕΛΙΝΟΥ DIAGNOSTICS LTD
ΕΝΤΥΠΟ «ΔΕΣΜΕΥΣΗ ΜΗ ΑΠΟΣΥΡΣΗΣ ΠΡΟΣΦΟΡΑΣ	ΝΑΙ	ΝΑΙ	ΝΑΙ	ΝΑΙ	ΝΑΙ
ΧΩΡΑ ΕΓΚΑΤΑΣΤΑΣΗΣ	Κύπρος	Κύπρος	Κύπρος	Κύπρος	Κύπρος
ΑΠΟΔΕΙΚΤΙΚΑ ΣΤΟΙΧΕΙΑ ΣΥΣΤΑΣΗΣ ΕΤΑΙΡΕΙΑΣ <i>Σε περίπτωση Κοινοπραξίας, τα στοιχεία σύστασης πρέπει να υπάρχουν για όλες τις εταιρίες</i>	ΝΑΙ	ΝΑΙ	ΝΑΙ	ΝΑΙ	ΝΑΙ
ΕΝΤΥΠΟ «ΣΤΟΙΧΕΙΑ ΚΑΤΑΣΚΕΥΑΣΤΗ» (ισχύει για προμήθειες) Έντυπο 9	ΝΑΙ	ΝΑΙ	ΝΑΙ	ΝΑΙ	ΝΑΙ
ΕΓΓΡΑΦΗ ΣΕ ΕΠΑΓΓΕΛΜΑΤΙΚΟ ΜΗΤΡΩΟ (ισχύει μόνο για έργα)	ΔΕΝ ΕΦΑΡΜΟΖΕΤΑΙ	ΔΕΝ ΕΦΑΡΜΟΖΕΤΑΙ	ΔΕΝ ΕΦΑΡΜΟΖΕΤΑΙ	ΔΕΝ ΕΦΑΡΜΟΖΕΤΑΙ	ΔΕΝ ΕΦΑΡΜΟΖΕΤΑΙ
ΚΑΤΑΛΛΗΛΟΤΗΤΑ ΣΕ ΣΧΕΣΗ ΜΕ ΤΗΝ ΚΑΤΗΓΟΡΙΑ ΚΑΙ ΤΑΞΗ ΕΡΓΟΛΗΠΤΗ (ισχύει μόνο για έργα)	ΔΕΝ ΕΦΑΡΜΟΖΕΤΑΙ	ΔΕΝ ΕΦΑΡΜΟΖΕΤΑΙ	ΔΕΝ ΕΦΑΡΜΟΖΕΤΑΙ	ΔΕΝ ΕΦΑΡΜΟΖΕΤΑΙ	ΔΕΝ ΕΦΑΡΜΟΖΕΤΑΙ
ΣΥΜΦΩΝΗΤΙΚΟ ΣΥΝΕΡΓΑΣΙΑΣ (σε περίπτωση κοινοπραξίας)	ΔΕΝ ΕΦΑΡΜΟΖΕΤΑΙ	ΔΕΝ ΕΦΑΡΜΟΖΕΤΑΙ	ΔΕΝ ΕΦΑΡΜΟΖΕΤΑΙ	ΔΕΝ ΕΦΑΡΜΟΖΕΤΑΙ	ΔΕΝ ΕΦΑΡΜΟΖΕΤΑΙ
ΠΛΗΡΕΞΟΥΣΙΟ ΕΚΠΡΟΣΩΠΟΥ (σε περίπτωση κοινοπραξίας)	ΔΕΝ ΕΦΑΡΜΟΖΕΤΑΙ	ΔΕΝ ΕΦΑΡΜΟΖΕΤΑΙ	ΔΕΝ ΕΦΑΡΜΟΖΕΤΑΙ	ΔΕΝ ΕΦΑΡΜΟΖΕΤΑΙ	ΔΕΝ ΕΦΑΡΜΟΖΕΤΑΙ
ΔΙΚΑΙΩΜΑ ΥΠΟΓΡΑΦΗΣ (όλα τα έντυπα / δηλώσεις που απαιτούνται πρέπει να είναι υπογεγραμμένα από εξουσιοδοτημένο πρόσωπο)	ΝΑΙ	ΝΑΙ	ΝΑΙ	ΝΑΙ	ΝΑΙ

ΕΛΕΓΧΟΣ ΤΥΠΙΚΩΝ ΠΡΟΫΠΟΘΕΣΕΩΝ ΣΥΜΜΕΤΟΧΗΣ					
ΑΠΑΙΤΗΣΕΙΣ ΕΓΓΡΑΦΩΝ ΔΙΑΓΩΝΙΣΜΟΥ	ΠΛΗΡΩΣΗ ΑΠΑΙΤΗΣΕΩΝ				
	C.Georgiou Lab Supplies	Lab Supplies - Π. Γαλάνης & ΣΙΑ Ο.Ε.	C.Georgiou Lab Supplies	A.Papaetis Services Ltd	BDS Bio-Diagnostic Supplies Ltd
ΕΝΤΥΠΟ «ΔΕΣΜΕΥΣΗ ΜΗ ΑΠΟΣΥΡΣΗΣ ΠΡΟΣΦΟΡΑΣ	ΝΑΙ	ΝΑΙ	ΝΑΙ	ΝΑΙ	ΝΑΙ
ΧΩΡΑ ΕΓΚΑΤΑΣΤΑΣΗΣ	Κύπρος	Ελλάδα	Κύπρος	Κύπρος	Κύπρος
ΑΠΟΔΕΙΚΤΙΚΑ ΣΤΟΙΧΕΙΑ ΣΥΣΤΑΣΗΣ ΕΤΑΙΡΕΙΑΣ <i>Σε περίπτωση Κοινοπραξίας, τα στοιχεία σύστασης πρέπει να υπάρχουν για όλες τις εταιρίες</i>	ΝΑΙ	ΝΑΙ	ΝΑΙ	ΝΑΙ	ΝΑΙ
ΕΝΤΥΠΟ «ΣΤΟΙΧΕΙΑ ΚΑΤΑΣΚΕΥΑΣΤΗ» (ισχύει για προμήθειες) Έντυπο 9	ΝΑΙ	ΝΑΙ	ΝΑΙ	ΝΑΙ	ΝΑΙ
ΕΓΓΡΑΦΗ ΣΕ ΕΠΑΓΓΕΛΜΑΤΙΚΟ ΜΗΤΡΩΟ (ισχύει μόνο για έργα)	ΔΕΝ ΕΦΑΡΜΟΖΕΤΑΙ	ΔΕΝ ΕΦΑΡΜΟΖΕΤΑΙ	ΔΕΝ ΕΦΑΡΜΟΖΕΤΑΙ	ΔΕΝ ΕΦΑΡΜΟΖΕΤΑΙ	ΔΕΝ ΕΦΑΡΜΟΖΕΤΑΙ
ΚΑΤΑΛΗΛΟΤΗΤΑ ΣΕ ΣΧΕΣΗ ΜΕ ΤΗΝ ΚΑΤΗΓΟΡΙΑ ΚΑΙ ΤΑΞΗ ΕΡΓΟΛΗΠΤΗ (ισχύει μόνο για έργα)	ΔΕΝ ΕΦΑΡΜΟΖΕΤΑΙ	ΔΕΝ ΕΦΑΡΜΟΖΕΤΑΙ	ΔΕΝ ΕΦΑΡΜΟΖΕΤΑΙ	ΔΕΝ ΕΦΑΡΜΟΖΕΤΑΙ	ΔΕΝ ΕΦΑΡΜΟΖΕΤΑΙ
ΣΥΜΦΩΝΗΤΙΚΟ ΣΥΝΕΡΓΑΣΙΑΣ (σε περίπτωση κοινοπραξίας)	ΔΕΝ ΕΦΑΡΜΟΖΕΤΑΙ	ΔΕΝ ΕΦΑΡΜΟΖΕΤΑΙ	ΔΕΝ ΕΦΑΡΜΟΖΕΤΑΙ	ΔΕΝ ΕΦΑΡΜΟΖΕΤΑΙ	ΔΕΝ ΕΦΑΡΜΟΖΕΤΑΙ
ΠΛΗΡΕΞΟΥΣΙΟ ΕΚΠΡΟΣΩΠΟΥ (σε περίπτωση κοινοπραξίας)	ΔΕΝ ΕΦΑΡΜΟΖΕΤΑΙ	ΔΕΝ ΕΦΑΡΜΟΖΕΤΑΙ	ΔΕΝ ΕΦΑΡΜΟΖΕΤΑΙ	ΔΕΝ ΕΦΑΡΜΟΖΕΤΑΙ	ΔΕΝ ΕΦΑΡΜΟΖΕΤΑΙ
ΔΙΚΑΙΩΜΑ ΥΠΟΓΡΑΦΗΣ (όλα τα έντυπα / δηλώσεις που απαιτούνται πρέπει να είναι υπογεγραμμένα από εξουσιοδοτημένο πρόσωπο)	ΝΑΙ	ΝΑΙ	ΝΑΙ	ΝΑΙ	ΝΑΙ

2.4 Έλεγχος προσωπικής κατάστασης

Στο στάδιο αυτό η Επιτροπή Αξιολόγησης προχώρησε στον Έλεγχο της προσωπικής κατάστασης των προσφερόντων σύμφωνα με τα στοιχεία του πιο κάτω Πίνακα:

ΕΛΕΓΧΟΣ ΠΡΟΣΩΠΙΚΗΣ ΚΑΤΑΣΤΑΣΗΣ					
ΑΠΑΙΤΗΣΕΙΣ ΕΓΓΡΑΦΩΝ ΔΙΑΓΩΝΙΣΜΟΥ	ΠΛΗΡΩΣΗ ΑΠΑΙΤΗΣΕΩΝ				
	C&V KRITICOS SUPPLIERS LTD	Scielectronics LTD	Biotronics LTD	EN-ERAGON SCIENTIFIC EES LTD	ΕΛΙΝΚΩ ΤΕ ΕΛΙΝΚΟΥ DIAGNOSTICS LTD
ΔΗΛΩΣΗ ΠΙΣΤΟΠΟΙΗΣΗΣ ΠΡΟΣΩΠΙΚΗΣ ΚΑΤΑΣΤΑΣΗΣ ΠΡΟΣΦΕΡΟΝΤΑ (ΕΝΤΥΠΟ 3)	ΝΑΙ	ΝΑΙ	ΝΑΙ	ΝΑΙ	ΝΑΙ
ΔΗΛΩΣΗ ΠΙΣΤΟΠΟΙΗΣΗΣ ΠΡΟΣΩΠΙΚΗΣ ΚΑΤΑΣΤΑΣΗΣ ΑΛΛΩΝ ΦΟΡΕΩΝ (σε περίπτωση που εφαρμόζεται η στήριξη από άλλους φορείς)	ΔΕΝ ΕΦΑΡΜΟΖΕΤΑΙ	ΔΕΝ ΕΦΑΡΜΟΖΕΤΑΙ	ΔΕΝ ΕΦΑΡΜΟΖΕΤΑΙ	ΔΕΝ ΕΦΑΡΜΟΖΕ ΤΑΙ	ΔΕΝ ΕΦΑΡΜΟΖΕΤΑΙ
ΒΕΒΑΙΩΣΗ ΣΧΕΤΙΚΑ ΜΕ ΤΗΝ ΠΡΟΣΤΑΣΙΑ ΤΩΝ ΕΡΓΑΖΟΜΕΝΩΝ (ΕΝΤΥΠΟ 7)	ΝΑΙ	ΝΑΙ	ΝΑΙ	ΝΑΙ	ΝΑΙ

ΕΛΕΓΧΟΣ ΠΡΟΣΩΠΙΚΗΣ ΚΑΤΑΣΤΑΣΗΣ					
ΑΠΑΙΤΗΣΕΙΣ ΕΓΓΡΑΦΩΝ ΔΙΑΓΩΝΙΣΜΟΥ	ΠΛΗΡΩΣΗ ΑΠΑΙΤΗΣΕΩΝ				
	C.Georgiou Lab Supplies	Lab Supplies - Π. Γαλάνης & ΣΙΑ Ο.Ε.	C.Georgiou Lab Supplies	A.Papaetis Services Ltd	BDS Bio-Diagnostic Supplies Ltd
ΔΗΛΩΣΗ ΠΙΣΤΟΠΟΙΗΣΗΣ ΠΡΟΣΩΠΙΚΗΣ ΚΑΤΑΣΤΑΣΗΣ ΠΡΟΣΦΕΡΟΝΤΑ (ΕΝΤΥΠΟ 3)	ΝΑΙ	ΝΑΙ	ΝΑΙ	ΝΑΙ	ΝΑΙ
ΔΗΛΩΣΗ ΠΙΣΤΟΠΟΙΗΣΗΣ ΠΡΟΣΩΠΙΚΗΣ ΚΑΤΑΣΤΑΣΗΣ ΑΛΛΩΝ ΦΟΡΕΩΝ (σε περίπτωση που εφαρμόζεται η στήριξη από άλλους φορείς)	ΔΕΝ ΕΦΑΡΜΟΖΕΤΑΙ	ΔΕΝ ΕΦΑΡΜΟΖΕΤΑΙ	ΔΕΝ ΕΦΑΡΜΟΖΕΤΑΙ	ΔΕΝ ΕΦΑΡΜΟΖΕ ΤΑΙ	ΔΕΝ ΕΦΑΡΜΟΖΕΤΑΙ
ΒΕΒΑΙΩΣΗ ΣΧΕΤΙΚΑ ΜΕ ΤΗΝ ΠΡΟΣΤΑΣΙΑ ΤΩΝ ΕΡΓΑΖΟΜΕΝΩΝ (ΕΝΤΥΠΟ 7)	ΝΑΙ	ΝΑΙ	ΝΑΙ	ΝΑΙ	ΝΑΙ

Κατά τον έλεγχο αυτό δεν διαπιστώθηκαν οποιεσδήποτε αποκλίσεις από τις προϋποθέσεις που ζητούνταν στα έγγραφα του διαγωνισμού.

2.5 Έλεγχος Οικονομικής και Χρηματοοικονομικής Επάρκειας-Δεν εφαρμόζεται

2.6 Έλεγχος τεχνικών και επαγγελματικών ικανοτήτων-Δεν εφαρμόζεται

2.7 Κατάσταση οικονομικών φορέων που προχωρούν / δεν προχωρούν στο στάδιο της τεχνικής αξιολόγησης (ισχύει για προμήθεια εξοπλισμού)

Η Επιτροπή Αξιολόγησης μετά τους πιο πάνω ελέγχους αποφάσισε όπως:

- προχωρήσει στην αξιολόγηση της Τεχνικής Προσφοράς όλων των πιο κάτω οικονομικών φορέων:

Αριθμός Οικονομικού Φορέα	Επωνυμία Οικονομικού Φορέα
1.	C&V Kriticos Suppliers LTD
2.	Scientronics Ltd
3.	Biotronics LTD
4.	EN-ERGON SCIENTIFIC EES LTD
5.	ΕΛΙΝΘΟΥ ΔΙΑΓΝΩΣΤΙΚΑ ELINΘΟΥ DIAGNOSTICS LTD
6.	C.Georgiou Lab Supplies (A)
7.	Lab Supplies -Π. Γαλάνης & ΣΙΑ Ο.Ε.
8.	C.Georgiou Lab Supplies (B)
9.	A.Papaetis Services Ltd
10.	BDS Bio-Diagnostic Supplies Ltd

3. ΕΚΘΕΣΗ ΑΞΙΟΛΟΓΗΣΗΣ

3.1 Συναντήσεις

Α/Α	ΗΜΕΡΟΜΗΝΙΑ	ΩΡΑ	ΤΟΠΟΣ	ΗΜΕΡΗΣΙΑ ΔΙΑΤΑΞΗ
1	31/8/2016	10:00	Zt3 4 ^{ος} όροφος	1. Έγκριση Πρακτικών ..ης Συνεδρίας 2. Αξιολόγηση Τεχνικής Προσφοράς 3. Αξιολόγηση οικονομικής προσφοράς 4. Σύνταξη έκθεσης αξιολόγησης

Συνημμένα υποβάλλονται τα Πρακτικά των παραπάνω συναντήσεων στο Παράρτημα Α.

3.2 Αξιολόγηση τεχνικής προσφοράς (ισχύει για προμήθειες)

Μετά από ενδελεχή μελέτη και αξιολόγηση των τεχνικών προσφορών έχουν προκύψει τα ακόλουθα:

1. Η προσφορά των οικονομικών φορέων «*Scientronics Ltd*», «*C.Georgiou Lab Supplies (A)*» και «*Lab Supplies-Π. Γαλάνης & ΣΙΑ Ο.Ε.*» παρουσιάζει την ακόλουθη ουσιώδη απόκλιση από τις τεχνικές προδιαγραφές όσον αφορά το **Laboratory pipette set** (δεν έχουν **anti-microbial surface**), κρίνεται ως μη αποδεκτή για το συγκεκριμένο εξοπλισμό και γίνεται εισήγηση απόρριψης τους αφού οι προσφερόμενες pipette δεν έχουν **anti-microbial surface**. Η προσφορά του οικονομικού φορέα «*EN-ERGON SCIENTIFIC EES LTD*» δεν παρουσιάζει απόκλιση από τις τεχνικές προδιαγραφές και έτσι προτείνεται η αγορά του **Laboratory pipette set**.

2. Η προσφορά του οικονομικού φορέα «*Lab Supplies - Π. Γαλάνης & ΣΙΑ Ο.Ε.*» παρουσιάζει την ακόλουθη ουσιώδη απόκλιση από τις τεχνικές προδιαγραφές όσον αφορά το **Pipette gun filler**, κρίνεται ως μη αποδεκτή για το συγκεκριμένο εξοπλισμό και γίνεται εισήγηση απόρριψης τους αφού το προσφερόμενο **Pipette gun filler** δεν έχει **LCD Battery level indication display**, **επίσης κάνει μόνο 1700 κύκλους ενώ ζητάμε 5500 ή 15 ώρες**. Η προσφορά του οικονομικού φορέα «*EN-ERGON SCIENTIFIC EES LTD*» δεν παρουσιάζει απόκλιση από τις τεχνικές προδιαγραφές και έτσι προτείνεται η αγορά του **Pipette gun filler**.

Επισυνάπτεται ως Παράρτημα Γ συγκριτικός πίνακας τεχνικών προδιαγραφών όλων των έγκυρων υποβληθείσων προσφορών.

3.3 Αξιολόγηση οικονομικής προσφοράς

Η Επιτροπή Αξιολόγησης έχει προχωρήσει στη συνέχεια σε έλεγχο των ακόλουθων οικονομικών φορέων με σκοπό να εντοπιστούν τυχόν αριθμητικά λάθη ή/και λάθη από μεταφορά:

Αριθμός Οικονομικού Φορέα	Επωνυμία Οικονομικού Φορέα	Προσφερόμενη Τιμή (σε ευρώ)
1.	<i>C&V Kriticos Suppliers LTD</i>	17.200,00
2.	<i>Scientronics Ltd</i>	13.062,00
3.	<i>Biotronics LTD</i>	18.744,00
4.	<i>EN-ERGON SCIENTIFIC EES LTD</i>	24.720,00
5.	<i>ΕΛΙΝΚΟΥ ΑΙΔΥ ΕΛΙΝΘΥ DIAGNOSTICS LTD</i>	4.245,00
6.	<i>C.Georgiou Lab Supplies (A)</i>	16.624,00
7.	<i>Lab Supplies -Π. Γαλάνης & ΣΙΑ Ο.Ε.</i>	25.815,00
8.	<i>C.Georgiou Lab Supplies (B)</i>	10.294,00
9.	<i>A.Papaetis Services Ltd</i>	18.599,00
10.	<i>BDS Bio-Diagnostic Supplies Ltd</i>	2.850,00

Επισυνάπτεται ως **Παράρτημα Δ** συγκριτικός πίνακας με τις τιμές και ως **Παράρτημα Ε** ο πίνακας κατακύρωσης.




4. ΑΝΑΘΕΣΗ ΣΥΜΒΑΣΗΣ

Η Επιτροπή Αξιολόγησης εισηγείται την κατακύρωση του αναφερόμενου διαγωνισμού στους Οικονομικούς Φορείς με την επωνυμία **“C&V KRITICOS SUPPLIERS LTD” (€315)**, **“EN-ERAGON SCIENTIFIC EES LTD” (€16.670)**, **“Lab Supplies-Π. Γαλάνης & ΣΙΑ Ο.Ε.” (€3.370)** και **“BDS Bio-Diagnostic Supplies Ltd.” (€2.850)**, οι οποίοι υπέβαλαν τη χαμηλότερη τιμή ανά αντικείμενο και πληρούν τους όρους και προδιαγραφές του διαγωνισμού, βάση του συγκριτικού πίνακα τιμών και κατακύρωσης για το συνολικό ποσό των **€23.205,00**, μη συμπεριλαμβανομένου ΦΠΑ.

Οι τιμές που δοθήκαν από τις εταιρίες είναι χαμηλότερες από την αναμενόμενη τιμή αλλά ο μέσος όρος όλων των προσφερόμενων αντικειμένων είναι στα πλαίσια της αναμενόμενης τιμής, κρίνεται όμως υπό τις περιστάσεις λογική λόγω του ότι το συνολικό κόστος είναι αρκετά χαμηλό.

Κατά το στάδιο της αξιολόγησης παρατηρήθηκε ότι οι τιμές των πιο κάτω αντικειμένων: *Teaching pipettes*, *Fluorescence Microscope with Camera and PC* και *CO₂ Incubator* είναι ασυνήθιστα χαμηλές και έτσι μετά από τηλεφωνική επικοινωνία με τις εταιρίες: **“C&V KRITICOS SUPPLIERS LTD”** (*Teaching pipettes*), **“EN-ERAGON SCIENTIFIC EES LTD”** (*Fluorescence Microscope with Camera and PC*) και **“BDS Bio-Diagnostic Supplies Ltd.”** (*CO₂ Incubator*) έχει επιβεβαιωθεί ότι τα αντικείμενα πληρούν της προδιαγραφές του διαγωνισμού.

Υπογραφές μελών Αρμοδίου Οργάνου Αξιολόγησης

ΟΝΟΜΑΤΕΠΩΝΥΜΟ	ΥΠΟΓΡΑΦΗ	ΗΜΕΡΟΜΗΝΙΑ
Παναγιώτα Μιλτιάδους (Ειδικό Εκπαιδευτικό Προσωπικό)		31/8/2016
Νίκος Μιτλεττον (Αναπ. Καθηγητής)		31/8/2016
Μαριάννα Κωνσταντίνου, Επίκουρη Καθηγήτρια (Ενταγμένη)		31/8/2016

Σημείωση:

Όλες οι σελίδες της έκθεσης αξιολόγησης, συμπεριλαμβανομένου των Παραρτημάτων, θα πρέπει να μονογραφηθούν από όλα τα μέλη της Επιτροπής Αξιολόγησης



5. ΚΑΤΑΛΟΓΟΣ ΠΑΡΑΡΤΗΜΑΤΩΝ


ΠΑΡΑΡΤΗΜΑ Α – Πρόσκληση σε συνάντηση Επιτροπής Αξιολόγησης

ΠΑΡΑΡΤΗΜΑ Β – Πρακτικά Συνάντησης Επιτροπής Αξιολόγησης

ΠΑΡΑΡΤΗΜΑ Γ – Συγκριτικός Πίνακας Τεχνικών Προδιαγραφών

ΠΑΡΑΡΤΗΜΑ Δ – Συγκριτικός Πίνακας Τιμών

ΠΑΡΑΡΤΗΜΑ Ε – Πίνακας Κατακύρωσης



ΠΑΡΑΡΤΗΜΑ Α – Πρόσκληση σε συνάντηση Επιτροπής Αξιολόγησης

A handwritten signature in black ink, appearing to be 'L. M. S. M.' with a circular flourish at the end.

29/8/ 2016

Γενική Λογίστρια

Γενικό Λογιστήριο της Δημοκρατίας (αρ. τηλεμοιότυπου: 22302433)

Υπόψη: Ανδρέα Γιαβρή

Λευκωσία

Γενικό Ελεγκτή της Δημοκρατίας

Ελεγκτική Υπηρεσία (αρ. τηλεμοιότυπου: 22302071)

Υπόψη: Ανδρέα Χασαπόπουλο

Αξιολόγηση Διαγωνισμού αρ. ΝΟΣ(2)/010/2016 που αφορά ...τον Εξοπλισμό Εργαστηρίων Νοσηλευτικής 2016

Επιθυμώ να σας πληροφορήσω ότι η Επιτροπή Αξιολόγησης του πιο πάνω διαγωνισμού θα πραγματοποιήσει συνάντηση στις 31/8./2016 μεταξύ των ωρών 10 : 00 - 12 : 00 για την αξιολόγηση των 10 προσφορών που έχουν υποβληθεί.

Σημειώνεται ότι ο προϋπολογισμός του αναφερόμενου διαγωνισμού ανέρχεται σε €29.000,00 μη συμπεριλαμβανομένου του ΦΠΑ.

Σε περίπτωση που επιθυμείτε να παρευρεθείτε στη συνάντηση του πιο πάνω θέματος, παρακαλώ όπως επικοινωνήσετε με την ...Παναγιώτα Μιλτιάδους..., στο τηλέφωνο αρ. 25 002193.....και αφού συμπληρώσετε το κάτω μέρος της παρούσας επιστολής να την αποστείλετε στο τηλεμοιότυπο αρ. 25002864


Συντονιστής Επιτροπής Αξιολόγησης

Έχουμε λάβει γνώση του περιεχομένου της επιστολής και σας πληροφορούμε ότι ο/η


θα παρευρεθεί, εκ μέρους του, στις .././2016 και ώρα : ..

Κοιν.: Εσωτερικό Ελεγκτή Τεχνολ. Πανεπιστημίου Κύπρου (ηλεκτρονική διεύθυνση: akis.kleanthous@cut.ac.cy)

ΓΑ



ΠΑΡΑΡΤΗΜΑ Β – Πρακτικά Συνάντησης Επιτροπής Αξιολόγησης

A handwritten signature in black ink, appearing to be a stylized name or set of initials, located in the bottom right corner of the page.

ΠΡΑΚΤΙΚΟ ΣΥΝΑΝΤΗΣΗΣ

Διαγωνισμός αρ. **ΝΟΣ(2)/010/2016** που αφορά την προμήθεια **Εξοπλισμού Εργαστηρίων Νοσηλευτικής**

Στα πλαίσια αξιολόγησης του αναφερόμενου διαγωνισμού εγκρίθηκε από την Επιτροπή Προσφορών ad-hoc Επιτροπή Αξιολόγησης αποτελούμενης από τους:

1. Παναγιώτα Μιλτιάδους (Ειδικό Εκπαιδευτικό Προσωπικό), Συντονιστής
2. Νίκος Μιτλεττον (Αναπ. Καθηγητής), Μέλος
3. Μαριάννα Κωνσταντίνου, Επίκουρη Καθηγήτρια (Ενταγμένη), Μέλος
4. (Όνομα) (Τίτλος), Μέλος
5. (Όνομα) (Τίτλος), Μέλος

Συνάντηση επιτροπής αξιολόγησης

Η Επιτροπή Αξιολόγησης καθόρισε την ...31../8/2016 ως ημερομηνία συνεδρίας για την αξιολόγηση των 10 υποβληθείσων προσφορών. Στη συνεδρία εκτός από τα μέλη της Επιτροπής Αξιολόγησης προσκλήθηκαν και εκπρόσωποι του Γενικού Λογιστηρίου και της Ελεγκτικής Υπηρεσίας της Κυπριακής Δημοκρατίας καθώς και ο Εσωτερικός Ελεγκτής του ΤΕΠΑΚ.

Έλεγχος πληρότητας υποβληθείσων προσφορών

Κατά τη συνάντηση καταγράφηκε η παραλαβή ...10... προσφορών από τους ακόλουθους οικονομικούς φορείς:

A/A	Όνομα Οικονομικού Φορέα	Ποσό σε Ευρώ (χωρίς ΦΠΑ)
1	C&V Kriticos Suppliers LTD	17.200,00
2	Sciontronics Ltd	13.062,00
3	Biotronics LTD	18.744,00
4	EN-ERGO SCIENTIFIC EES LTD	24.720,00
5	ΕΛΙΝΟΥ ΕΛΙΝΟΥ DIAGNOSTICS LTD	4.245,00
6	C.Georgiou Lab Supplies (A)	16.624,00
7	Lab Supplies - Π. Γαλάνης & ΣΙΑ Ο.Ε.	25.815,00
8	C.Georgiou Lab Supplies (B)	10.294,00
9	A.Papaetis Services Ltd	18.599,00
10	BDS Bio-Diagnostic Supplies Ltd	2.850,00

Η Επιτροπή έλεγξε κατά πόσο όλες οι εταιρείες υπέβαλαν τα απαιτούμενα έγγραφα πλήρως συμπληρωμένα και υπογραμμένα. Στη συνέχεια η επιτροπή αποφάσισε όπως προχωρήσει με την τεχνική και οικονομική αξιολόγηση όλων των έγκυρων προσφορών, συμπληρώνοντας παράλληλα το συγκριτικό πίνακα τεχνικών προδιαγραφών και τιμών.


Συμπεράσματα και εισήγηση

Η Επιτροπή Αξιολόγησης εισηγείται την κατακύρωση του αναφερόμενου διαγωνισμού στους Οικονομικούς Φορείς με την επωνυμία **“C&V KRITICOS SUPPLIERS LTD”** (€315), **“EN-ERGON SCIENTIFIC EES LTD”** (€16.670), **“Lab Supplies-Π. Γαλάνης & ΣΙΑ Ο.Ε.”** (€3.370) και **“BDS Bio-Diagnostic Supplies Ltd.”** (€2.850), οι οποίοι υπέβαλαν τη χαμηλότερη τιμή ανά αντικείμενο και πληρούν τους όρους και προδιαγραφές του διαγωνισμού, βάση του συγκριτικού πίνακα τιμών και κατακύρωσης για το συνολικό ποσό των **€23.205,00**, μη συμπεριλαμβανομένου ΦΠΑ.

Οι τιμές που δόθηκαν από τις εταιρίες είναι χαμηλότερες από την αναμενόμενη τιμή αλλά ο μέσος όρος όλων των προσφερόμενων αντικειμένων είναι στα πλαίσια της αναμενόμενης τιμής, κρίνεται όμως υπό τις περιστάσεις λογική λόγω του ότι το συνολικό κόστος είναι αρκετά χαμηλό.

Κατά το στάδιο της αξιολόγησης παρατηρήθηκε ότι οι τιμές των πιο κάτω αντικειμένων: *Teaching pipettes*, *Fluorescence Microscope with Camera and PC* και *CO₂ Incubator* είναι ασυνήθιστα χαμηλές και έτσι μετά από τηλεφωνική επικοινωνία με τις εταιρίες: **“C&V KRITICOS SUPPLIERS LTD”** (*Teaching pipettes*), **“EN-ERGON SCIENTIFIC EES LTD”** (*Fluorescence Microscope with Camera and PC*) και **“BDS Bio-Diagnostic Supplies Ltd.”** (*CO₂ Incubator*) έχει επιβεβαιωθεί ότι τα αντικείμενα πληρούν της προδιαγραφές του διαγωνισμού.

Τα παρόντα πρακτικά εγκρίθηκαν με λήξη της συνεδρίας και η Επιτροπή Αξιολόγησης προχώρησε με τη σύνταξη της σχετικής έκθεσης αξιολόγησης.



ΠΑΡΑΡΤΗΜΑ Γ – Συγκριτικός Πίνακας Τεχνικών Προδιαγραφών

A handwritten signature in black ink is located at the bottom right of the page. To the right of the signature is a circular stamp containing the Greek letters ΠΜΚ.

ΠΑΡΑΡΤΗΜΑ Δ – Συγκριτικός Πίνακας Τιμών


A handwritten signature in black ink, appearing to be 'L. M. K.' with a circular stamp or mark over the middle part.

ΕΛΙΝΚΟΥ

A/A	Προϊόν /Υπηρεσία	Μονάδα Μέτρησης	C&V Kriticos Suppliers LTD	Scientron ics LTD	Biotronics LTD	EN-ERGON SCIENTIFIC EES LTD	ELINCO DIAGNOSTICS LTD	C.Georgiou Lab Supplies (A)	Lab Supplies - Π. Γαλιάνης & ΣΙΑ Ο.Ε.	C.Georgiou Lab Supplies (B)	A.Papa etis Services Ltd	BDS Bio-Diagnostic Supplies Ltd	Αναμενόμενη τιμή	Απόκλιση
1	Teaching pipettes	5	315	490		670	495	625	475				700	-55%
2	Laboratory pipette set	1	645	392		573		495	492				700	-18,14%
3	Pipette gun filler	1	288	340		287		395	278				300	-4,33%
4	Sonicator	1	3.477		3.697	4.134		4.150	3.370				3.500	-3,71%
5	CO ₂ Incubator	1			3.570	3.246	3.750	4.819	6.800	4.895		2.850	4.000	-28,75%
6	Spectrophotometer	1				4.467		6.140		5.399			4.800	-6,94%
7	Fluorescence Microscope with Camera and PC	1	12.475	11.840	11.477	11.343			14.400		18.599		15.000	-24,38%
Σύνολο Προσφορές Χωρίς το ΦΠΑ			17.200	13.062	18.744	24.720	4.245	16.624	25.815	10.294	18.599	2.850	29.000	

Handwritten signature and stamp, possibly indicating approval or verification.

ΠΑΡΑΡΤΗΜΑ Ε – Πίνακας Κατακύρωσης

Handwritten signature and initials in black ink, located at the bottom right of the page. The signature appears to be a stylized name, and the initials are 'MH'.

A/A	Προϊόν /Υπηρεσία	Μονάδα Μέτρησης	C&V Kriticos Suppliers LTD	EN-ERGON SCIENTIFIC EES LTD	Lab Supplies- Π. Γαλάνης & ΣΙΑ Ο.Ε.	BDS Bio- Diagnostic Supplies Ltd
1	Teaching pipettes	5	315			
2	Laboratory pipette set	1		573		
3	Pipette gun filler	1		287		
4	Sonicator	1			3.370	
5	CO ₂ Incubator	1				2.850
6	Spectrophotome ter	1		4.467		
7	Fluorescence Microscope with Camera and PC	1		11.343		
Σύνολο Προσφοράς χωρίς το ΦΠΑ			315	16.670	3.370	2.850



ΕΝΤΥΠΟ 8

ΠΙΝΑΚΑΣ ΠΡΟΣΦΟΡΑΣ ΚΑΙ ΣΥΜΜΟΡΦΩΣΗΣ ΜΕ ΤΙΣ ΤΕΧΝΙΚΕΣ ΠΡΟΔΙΑΓΡΑΦΕΣ

1. Ζητούμενο προϊόν (1): Teaching pipettes

Α/Α	Χαρακτηριστικά - Προδιαγραφές	G&V KRITICOS SUPPLIERS LTD	Sci Electronics LTD	Biotronics LTD	EN-ERGON SCIENTIFIC EES LTD	ELINOU DIAGNOSTICS LTD	C.Georgiou Lab Supplies
1.	ΓΕΝΙΚΑ ΧΑΡΑΚΤΗΡΙΣΤΙΚΑ						
1.1.	Αριθμός μονάδων	5	ΠΕΝΤΕ (5)		Offered items: Five (5) / Code: 4500120		ΝΑΙ 5 ΤΕΜΑΧΙΑ
1.2.	Κατασκευαστής - Μοντέλο	Variable volume pipettes, Cat No: 500.303.08 Giassco - India	Corning Cat.No. 4075		Thermo Scientific - Finnpiquette Digital Pipettes	LABNET INTERNATIONAL, INC. Μοντέλο: BIO PETTE PLUS Code: P3940-1000	Κατασκευαστής: SOCOREX ACURA Κωδικός: 825.1000 3 χρόνια εγγύηση
κ.λπ.							
2.	ΕΙΔΙΚΑ ΧΑΡΑΚΤΗΡΙΣΤΙΚΑ						
2.1.	Mechanical pipettes	Mechanical variable volume pipette conforming to DIN 12650 and EN-ISO 8655	Mechanical pipettes		Mechanical pipettes	ΝΑΙ	ΝΑΙ
2.2.	Volume aspiration of 100-1000µl	Volume aspiration: 100-1000µl, Cat No: 500.303.08	Volume aspiration of 100-1000µl		Volume aspiration of 100-1000µl	ΝΑΙ	ΝΑΙ
2.3.	Should fit universal tips	The offered pipette fits to universal tips	Fit universal tips		All offered pipettes fit universal tips	ΝΑΙ	ΝΑΙ
2.4.	Το προϊόν να διαθέτει CE MARKING όπου θα δοθεί κατά την παράδοση	The offered pipette has CE mark, το οποίο επισυνάπτεται	CE MARK, το οποίο θα δοθεί κατά την παράδοση		CE MARKING θα δοθεί κατά την παράδοση	ΝΑΙ	ΝΑΙ
2.5.	Το προϊόν να διαθέτει Declaration of conformity EC όπου θα δοθεί κατά την παράδοση.	Declaration of conformity EC., περιλαμβάνεται στο προϊόν και θα δοθεί κατά την παράδοση	Το προϊόν διαθέτει Declaration of conformity EC όπου θα δοθεί κατά την παράδοση.		Safety certificate - Declaration of Conformity EC θα δοθεί κατά την παράδοση	ΝΑΙ	ΝΑΙ


1. Ζητούμενο προϊόν (1): _ Teaching pipettes _

A/A	Χαρακτηριστικά - Προδιαγραφές	Lab Supplies Scientific Π. Γαλάνης & ΣΙΑ Ο.Ε.	C.Georgiou Lab Supplies	A.Papaetis Services Ltd	BDS Bio-Diagnostic Supplies Ltd
1.3.	Αριθμός μονάδων	ΝΑΙ. Προσφέρονται 5 ΠΙΠΕΤΕΣ			
1.4.	Κατασκευαστής - Μοντέλο	Nichiryo - NLE-1000			
Κ.Α.Π.					
2.6.	Mechanical pipettes	ΝΑΙ. Mechanical pipettes, light and ergonomic			
2.7.	Volume aspiration of 100-1000μl	ΝΑΙ. Volume aspiration range 100 - 1000μl			
2.8.	Should fit universal tips	ΝΑΙ Fits universal tips			
2.9.	CE MARKING	ΝΑΙ. CE MARK			
2.10.	safety certificate	ΝΑΙ. Safety Certificate			

Handwritten signatures and initials, including a large signature on the left, a circular stamp in the middle, and initials on the right.

2. Ζητούμενο προϊόν (2): Laboratory pipette set

Α/Α	Χαρακτηριστικά - Προδιαγραφές	C&V KRITICOS SUPPLIERS LTD	Scientronics LTD	Biotronics LTD	EN-ERGO SCIENTIFIC EES LTD	ELINOY DIAGNOSTICS LTD	C.Georgiou Lab Supplies
1	ΓΕΝΙΚΑ ΧΑΡΑΚΤΗΡΙΣΤΙΚΑ						
1.1.	Αριθμός μονάδων	1 set	ENA (1) ΣΕΤ		Offered Item: One (1) set / Code: 4700860		1 σετ από 4 πιπέτες
1.2.	Κατασκευαστής - Μοντέλο	One micro pipette Cat No: 5.402.002P and the rest are included in the set Cat No: 5.402.600P Witeg - Germany	Corning Cat.No. 4070, 4072, 4074, 4075		Thermo Scientific - Finnpiquette F1		Κατασκευαστής: SOCOREX ACURA Κωδικοί: 825.8002 825.0020 825.0200 825.1000 3 χρόνια εγγύηση
κ.λπ.							
2	ΕΙΔΙΚΑ ΧΑΡΑΚΤΗΡΙΣΤΙΚΑ						
2.1.	1X 0.2-2μL micro	1X 0.2-2μL micro, Cat No: 5.402.002P	1X 0.2-2μL (Corning Cat.No. 4070)		1X 0.2-2μL micro		ΝΑΙ 825.0002
2.2.	1X 2-20μL	1X 2-20μL, it is included in the set: 5.402.600P	1X 2-20 μL (Corning Cat.No. 4072)		1X 2-20μL		ΝΑΙ 825.0020
2.3.	1X 20-200μL	1X 20-200μL, it is included in the set: 5.402.600P	1X 20-200μL (Corning Cat.No. 4074)		1X 20-200μL		ΝΑΙ 825.0200
2.4.	1X 100-1000μL	1X 100-1000μL, it is included in the set: 5.402.600P	1X 100-1000μL (Corning Cat.No. 4075)		1X 100-1000μL		ΝΑΙ 825.1000
2.5.	Large easy to read display	The offered pipettes have large display, easy to read	Large easy to read display		Large easy to read display		ΝΑΙ
2.6.	Adjustable finger rest	The offered pipettes have adjustable finger rest	Adjustable finger rest		Adjustable finger rest		ΝΑΙ
2.7.	Antimicrobial surface	The offered pipettes have antimicrobial surface	Antimicrobial surface (δεν έχει)		Antimicrobial surface		ΝΑΙ (δεν έχει)
2.8.	The nose cone should be safe to autoclave.	The offered pipettes have the nose cone, which is autoclavable	Safe to autoclave		The nose cone is safe to autoclave		ΝΑΙ
2.9.	All pipettes should fit universal tips	Yes, the offered pipettes use universal tips	Fit universal tips		All offered pipettes fit universal tips		ΝΑΙ
2.10.	Το προϊόν να διαθέτει CE MARKING όπου θα δοθεί κατά την παράδοση	The offered pipette has CE mark, το οποίο επισυνάπτεται	CE MARK, το οποίο θα δοθεί κατά την παράδοση		CE MARKING θα δοθεί κατά την παράδοση		ΝΑΙ



Α/Α	Χαρακτηριστικά - Προδιαγραφές	C&V KRITICOS SUPPLIERS LTD	Scientronics LTD	Biotronics LTD	EN-ERGON SCIENTIFIC EES LTD	ELINOI DIAGNOSTICS LTD	C.Georgiou Lab Supplies
2.11.	Το προϊόν να διαθέτει Declaration of conformity EC όπου θα δοθεί κατά την παράδοση.	Declaration of conformity EC., και θα δοθεί και κατά την παράδοση	Το προϊόν διαθέτει Declaration of conformity EC όπου θα δοθεί κατά την παράδοση.		Safety certificate - Declaration of Conformity EC θα δοθεί κατά την παράδοση		ΝΑΙ

2. Ζητούμενο προϊόν (2): Laboratory pipette set

Α/Α	Χαρακτηριστικά - Προδιαγραφές	Lab Supplies Scientific Π. Γαλάνης & ΣΙΑ Ο.Ε.	C.Georgiou Lab Supplies	A.Papaetis Services Ltd	BDS Bio-Diagnostic Supplies Ltd
1					
1.3.	Αριθμός μονάδων	Ένα (1) Σετ τεσσάρων πιπετών			
1.4.	Κατασκευαστής - Μοντέλο	NICHIRYO ΙΑΠΩΝΙΑΣ - NPXII-2, NPXII-20, NPXII-200, NPXII-1000			
κ.λπ.					
2					
2.12.	1X 0.2-2μL micro	ΝΑΙ. 1 x NPXII-2. Volume aspiration range 0.1 – 2 μL			
2.13.	1X 2-20μL	ΝΑΙ. 1 x NPXII -20. Volume aspiration range 2 – 20 μL			
2.14.	1X 20-200μL	ΝΑΙ. 1 x NPXII-200. Volume aspiration range 20 – 200 μL			
2.15.	1X 100-1000μL	ΝΑΙ. 1 x NPXII-1000. Volume aspiration range 100 – 1000 μL			
2.16.	Large easy to read display	ΝΑΙ. Large easy to read display. Volume Display made of durable glass material protects the damage from UV irradiation and keep the pipette safer in clean bench even over a long time.			
2.17.	Adjustable finger rest	Easy and convenient usage.			
2.18.	Antimicrobial surface	Materials used for pipette body have high tolerance to solvents. Non-grease designed. No need to worry about continuous autoclaving. (δεν έχει)			

A/A	Χαρακτηριστικά - Προδιαγραφές	Lab Supplies Scientific Π. Γαλιάνης & ΣΙΑ Ο.Ε.	C.Georgiou Lab Supplies	A.Papaetis Services Ltd	BDS Bio-Diagnostic Supplies Ltd
2.19.	Should be safe to autoclave	NAI. Safe to autoclave. Fully autoclavable (121°C, 20min) – Enhanced UV Resistant.			
2.20.	All pipettes should fit universal tips	NAI. All pipettes fit universal tips			
2.21.	CE MARKING	NAI. CE MARKING			
2.22.	safety certificate	NAI. Safety certificate			

3. Ζητούμενο προϊόν (3): Pipette gun filler

A/A	Χαρακτηριστικά - Προδιαγραφές	G&V KRITICOS SUPPLIERS LTD	Scientronics LTD	Biotronics LTD	EN-ERGO SCIENTIFIC EES LTD	ELINOY DIAGNOSTICS LTD	C.Georgiou Lab Supplies
1.	ΓΕΝΙΚΑ ΧΑΡΑΚΤΗΡΙΣΤΙΚΑ						
1.1.	Αριθμός μονάδων	ENA	ENA (1)		Offered Item: One (1) / Code: 9501		Ναι 1 τεμάχιο
1.2.	Κατασκευαστής – Μοντέλο	MidiPlus Pipette Controller, Cat No: 710931, Sartorius (former Biohit)	BRAND Cat.No. 26311		Thermo Scientific – S1 Pipet Filler		Κατασκευαστής: EPPENDORF EASYPET 3 Κωδικός: 4430 000.018 2 χρόνια εγγύηση
2	ΕΙΔΙΚΑ ΧΑΡΑΚΤΗΡΙΣΤΙΚΑ						
2.1.	Weigh no more than 220g	Weight: 212g	Weight 190g		Weigh 220g		NAI 160g
2.2.	Wireless operation	The offered system is battery operated	Wireless operation		Wireless operation		NAI Long cordless runtime
2.3.	Various options for pipette speed/adjustable motor speed range	The offered system has digital display and speed setting	Various options for pipette speed/adjustable motor speed range		Various options for pipette speed/adjustable motor speed range		NAI
2.4.	Variable button pressure to control filling and delivery speed	The offered system has dispenser buttons that can individually adjusted to your application and running	Variable button pressure to control filling and delivery speed		Variable button pressure to control filling and delivery speed		NAI
2.5.	Suitable for use with glass and plastic pipettes from 1 to 100ml	The offered system can use glass and plastic pipettes with volumes up to 100ml	Suitable for use with glass and plastic pipettes from 0.1 to 200ml		Suitable for use with glass and plastic pipettes from 1 to 100ml		NAI
2.6.	Minimum 15 hrs of continuous pipetting without charging or, at	The offered system has a direct charging cable	Pipetting Speed <10 sec for 50ml or 1 sec for 10ml. For		Minimum 15 hrs of continuous pipetting without charging		NAI 2000 dispensings (with a 25ml pipette)


A/A	Χαρακτηριστικά Προδιαγραφές	C&V KRITICOS SUPPLIERS LTD	Scientronics LTD	Biotronics LTD	EN-ERAGON SCIENTIFIC EES LTD	ELINOI DIAGNOSTICS LTD	C.Georgiou Lab Supplies
	least 5500 cycles of aspiration and dispensing.	that enables operation, while charging. This way the user can work 24hours/7days.	5500 cycles of pipetting (assuming 10ml), the Accu-jet pro requires approximately 2 hours. The Accu-jet provides approximately 8 hours of continuous pipetting without recharging, covering the requirement.				
2.7.	Hydrophobic membrane filters included	Hydrophobic membrane filters are included in the offered system	Hydrophobic membrane filters included		Hydrophobic membrane filters included / Code: 4580560		NAI
2.8.	Protection mechanism against liquid penetrating inside	The offered system has a protection mechanism against liquid penetrating inside	Protection mechanism against liquid penetrating inside		Protection mechanism against liquid penetrating inside via offered hydrophobic membrane filter		NAI
2.9.	The design should include a replaceable adapter and a vapour outlet	The design includes a replaceable adapter and a vapour outlet	The design includes a replaceable adapter and a vapour outlet		The design includes a replaceable adapter and a vapour outlet		NAI
2.10.	Wall support storage included	The offered system has incorporated a stand	Wall support storage included		Wall support storage included		NAI (Wall mounting device)
2.11.	Charging time no more than 4 hours	Charging time: approx. 3 hours	Charging time: 4 hours		Charging time 3 hours		NAI 3 hours
2.12.	LCD Battery level indication display	The offered system has a low battery indicator	LED Battery indication display		LCD Battery level indication display		NAI
2.13.	Το προϊόν να διαθέτει CE MARKING όπου θα δοθεί κατά την παράδοση	CE MARKING, Το προσφερόμενο προϊόν να διαθέτει CE mark, το οποίο θα δοθεί κατά την παράδοση	CE MARK, το οποίο θα δοθεί κατά την παράδοση		CE MARKING θα δοθεί κατά την παράδοση		NAI
2.14.	Το προϊόν να διαθέτει Declaration of conformity EC όπου θα δοθεί κατά την παράδοση.	Declaration of conformity EC., περιλαμβάνεται στο προϊόν και θα δοθεί κατά την παράδοση	Το προϊόν διαθέτει Declaration of conformity EC όπου θα δοθεί κατά την παράδοση.		Safety certificate - Declaration of Conformity EC θα δοθεί κατά την παράδοση		NAI

3. Ζητούμενο προϊόν (3): Pipette gun filler

A/A	Χαρακτηριστικά - Προδιαγραφές	Lab Supplies Scientific Π. Γαλάνης & ΣΙΑ Ο.Ε.	C.Georgiou Lab Supplies	A.Papaetis Services Ltd	BDS Bio-Diagnostic Supplies Ltd
1.					
1.1.	Αριθμός μονάδων				
1.2.	Κατασκευαστής - Μοντέλο	NICHIRYO ΙΑΠΩΝΙΑΣ – PIPETTE MATE NEO			
2					
2.15.	Weight no more than 220g	NAI. Weight 167gr only.			
2.16.	Wireless operation	NAI. Wireless operation with long-life Lithium Ion battery installed			
2.17.	Various options for pipette speed/adjustable motor speed range	NAI. Dial typed adjustable motor speed controller for your choice			
2.18.	Variable button pressure to control filling and delivery speed	Delivery speed is adjustable by the dial typed motor speed controller			
2.19.	Suitable for use with glass and plastic pipettes from 1 to 100ml	NAI. Suitable for use with glass and plastic pipettes from 1 to 100ml			
2.20.	Minimum 15 hrs of continuous pipetting without charging	Minimum 1700 times pipetting without charging			
2.21.	Hydrophobic membrane filters included	NAI. Hydrophobic membrane filters included			
2.22.	Protection mechanism against liquid penetrating inside	NAI. Protection mechanism against liquid penetrating inside			
2.23.	The design should include a replaceable adapter and a vapour outlet	NAI. The design should include a replaceable adapter and a vapour outlet			
2.24.	Wall support storage included	Self standing without holder			
2.25.	Charging time no more than 4 hours	NAI. Charging time no more than 4 hours			
2.26.	LCD Battery level indication display	OXI.			
2.27.	CE MARKING	NAI. CE MARKING			
2.28.	safety certificate	NAI. safety certificate			

4. Ζητούμενο προϊόν (4): Sonicator

A/A	Χαρακτηριστικά - Προδιαγραφές	C&V KRITICOS SUPPLIERS LTD	Sciontronics LTD	Biotronics LTD	EN-ERGON SCIENTIFIC EES LTD	ELINOU DIAGNOSTICS LTD	C.Georgiou Lab Supplies
1.	ΓΕΝΙΚΑ ΧΑΡΑΚΤΗΡΙΣΤΙΚΑ						
1.1.	Αριθμός μονάδων	ENA		One (1) system, Sonicator, is included to our offer	Offered Item: One (1) / Code: Q125		Ναι 1 τεμάχιο
1.2.	Κατασκευαστής - Μοντέλο	Q125-220 with standard probe 4422 (500µl – 15ml) QSonica – USA		Manufacturer: VWR, Austria, QSonica, USA Model: 432-0231 (Q125)	Qsonica – Q125 Sonicator		Κατασκευαστής: BIOLOGICS USA Κωδικός: 0-128-0002 Περιγραφή: Model 3000MP Ultrasonic Homogenizer, 230V/50Hz Κωδικός: 0-120-0010 Περιγραφή: 12.7 mm Diameter Tapped Titanium Tip Κωδικός: 0-120-0007 Περιγραφή: 3.2 mm Diameter Tapered Titanium Micro Tip
κ.λπ.							
2.	ΕΙΔΙΚΑ ΧΑΡΑΚΤΗΡΙΣΤΙΚΑ						
2.1.	Suitable for cell disruption, DNA/RNA shearing, homogenization, lysing bacteria, yeast and tissue cells	The offered system is suitable for cell disruption, DNA/RNA shearing, homogenization, lysing bacteria, yeast and tissue cells		YES, One Sonicator (code: 432-0231) is included in our offer, suitable for standard cell disruption, DNA/RNA shearing, homogenization, lysing bacteria, yeast and tissue cells and many other applications.	Suitable for cell disruption, DNA/RNA shearing, homogenization, lysing bacteria, yeast and tissue cells		NAI
2.2.	Generator and converter included	The offered system includes the generator and the converter		YES, Generator and converter are included	Generator and converter included		NAI
	Power: 125 watts or better	Power: 125 watts		YES, Power Rating is 125 watts	Power: 125 watts		NAI 300 Watts
	Output intensity can be set from 20-100%	Digital amplitude/intensity control Output intensity can be set from 20-100%		YES, Output intensity can be set from 20-100%	Output intensity can be set from 20-100%		NAI
	Adjustable Pulse from 1 second to 1 minute or better	Adjustable pulse On/Off: 1 second to 1 minute		YES, Adjustable Pulse On/Off from 1 second to 1 minute	Adjustable Pulse from 1 second to 1 minute		NAI
2.3.	Probes should be included and should process samples with a volume range of 200µl-15ml	The system comes with the standard probe 4422 (500µl-15ml) and an additional probe will be given, Cat No: 4423 (200µl-5ml) to cover the whole required volume's range		YES, Two probes (codes: 432-0222 and 432-0221) are included and they can process sample with a volume ranged from 200µl-5ml and 500µl-15ml respectively	Probes are included and process samples with a volume range of 200µl-15ml / Code: 4423 & 4422		NAI


Σελίδα 8 από 24

A/A	Χαρακτηριστικά - Προδιαγραφές	C&V KRITICOS SUPPLIERS LTD	Sciontronics LTD	Bioltronics LTD	EN-ERAGON SCIENTIFIC EES LTD	ELINOY DIAGNOSTICS LTD	C.Georgiou Lab Supplies
2.4.	Hands free operation should be possible	The offered system can operate hands free with the support of a stand		YES, Time and amplitude can be set for hands free operation	Hands free operation is possible		NAI
2.5.	Support stand included with converter holder	The support stand, Cat No: 460, is included in our offered system		YES, Support stand included with converter holder (code: 432-0226)	Support stand is included with converter holder / Code: 460		NAI
2.6.	Sound enclosure included with converter holder	The sound enclosure, Cat No:432A, with converter holder is included in the offered system		YES, Sound abating enclosure with converter holder is included (code: 432-0194)	Sound enclosure is included with converter holder / Code: 432A		NAI
2.7.	Uses lead free components	The system is RoHS compliant, uses lead free components		YES, Lead free components are used	Uses lead free components		NAI
2.8.	Alarm function for high/low temperature and CO2 setting	---			Alarm function for high/low temperature and CO2 setting		
2.9.	Heat control for temperature sensitive samples	There CoolRack thermos-conductive tube modules ensure temperature standardization of all tubes when cooling, freezing or heating/thawing samples (within +/-0.1oC) and reproducible temperature sensitive procedures. (CoolRack 6 tube rack, for 1,5 and 2,0ml tubes, Cat No: 501)		YES, Prevents heat buildup in temperature sensitive sample	Heat control for temperature sensitive samples		NAI
2.10.	Το προϊόν να διαθέτει CE MARKING όπου θα δοθεί κατά την παράδοση	The offered pipette has CE mark, το οποίο επισυνάπτεται		YES, CE marking	CE MARKING θα δοθεί κατά την παράδοση		NAI
2.11.	Το προϊόν να διαθέτει Declaration of conformity EC όπου θα δοθεί κατά την παράδοση.	Επισυνάπτεται Declaration of conformity EC. και θα δοθεί κατά την παράδοση		YES, EC declaration of conformity, safety certificate.	Safety certificate - Declaration of Conformity EC θα δοθεί κατά την παράδοση		NAI

4. Ζητούμενο προϊόν (4): Sonicator

Α/Α	Χαρακτηριστικά - Προδιαγραφές	Lab Supplies Scientific Π. Γαλάνης & ΣΙΑ Ο.Ε.	C.Georgiou Lab Supplies	A.Papaetis Services Ltd	BDS Bio-Diagnostic Supplies Ltd
1.					
1.1.	Αριθμός μονάδων				
1.2.	Κατασκευαστής - Μοντέλο	MRC ΙΣΡΑΗΛ - SONIC- 650WT			
κ.λπ.					
2.					
2.1.	Suitable for cell disruption, DNA/RNA shearing, homogenization, lysing bacteria, yeast and tissue cells	NAI. Suitable for cell disruption, DNA/RNA shearing, homogenization, lysing bacteria, yeast and tissue cells			
2.2.	Generator and converter included	NAI. Generator and converter included			
2.3.	Power: 125 watts or better	NAI. Power: 650 watts			
2.4.	Output intensity can be set from 20- 100%	NAI. Output intensity can be set from 1 -100%			
2.5.	Adjustable Pulse from 1 second to 1 minute or better	NAI. With adjustable pulse On and Off times to reduce the heat gain in temperature sensitive samples. Adjustable pulse On time can be set from 0.1 sec to 9 sec, while pulse Off time can be programmed from 0.1sec to 99 sec. The overall processing time can be set from 0.1 sec to 999.9 min			
2.6.	Probes should be included and should process samples with a volume range of 200µl-15ml	NAI. Probes #2 , #3 and #6 included for processing samples with a volume range of 500µl-200ml			
2.7.	Hands free operation should be possible	NAI. Hands free operation should be possible			
2.8.	Support stand included with converter holder	NAI. Support stand included with converter holder			
2.9.	Sound enclosure included with converter holder	NAI. Sound enclosure included with converter holder			
2.10.	Uses lead free components	Probes are made from titanium			
2.11.	Alarm function for high/low	NAI. Alarm function for			

A/A	Χαρακτηριστικά - Προδιαγραφές	Lab Supplies Scientific Π. Γαλάνης & ΣΙΑ Ο.Ε.	C.Georgiou Lab Supplies	A.Papaetis Services Ltd	BDS Bio-Diagnostic Supplies Ltd
	temperature and CO2 setting	high/low temperature			
2.12.	Heat control for temperature sensitive samples	NAI. Heat control for temperature sensitive samples			
2.13.	CE MARKING	NAI. CE MARKING			
2.14.	safety certificate	NAI. Safety certificate			

5. Ζητούμενο προϊόν (5): CO₂ incubator

A/A	Χαρακτηριστικά - Προδιαγραφές	G&V KRITICOS SUPPLIERS LTD	SciElectronics LTD	Biotronics LTD	EN-ERGO SCIENTIFIC EES LTD	ELINOI DIAGNOSTICS LTD	C.Georgiou Lab Supplies
1.	ΓΕΝΙΚΑ ΧΑΡΑΚΤΗΡΙΣΤΙΚΑ						
1.1.	Αριθμός μονάδων		NO BID	One (1) CO ₂ Incubator is included to our offer	Offered Item: One (1) / Code: 3404		NAI 1 τεμάχιο
1.2.	Κατασκευαστής - Μοντέλο			Manufacturer: Panasonic Biomedical, Japan Model: MCO-5AC-PE	Thermo Scientific - Midi 40	HEAL - FORCE Μοντέλο: HF 160W	Κατασκευαστής: EPPENDORF -NBS Κωδικός: CO48310001 MODEL: GALAXY 48R 2 χρόνια εγγύηση
κ.λπ.							
2.	ΕΙΔΙΚΑ ΧΑΡΑΚΤΗΡΙΣΤΙΚΑ						
2.1.	At least 39L interior volume		NO BID	NAI, The offered CO ₂ Incubator has interior volume 49 liters	39.6L interior volume	NAI Interior volume 185L	NAI 48 litres
2.2.	Capable of storing at least 30X T75 flasks			NAI, The dimensions of a shelf (W x D x H) are: 310 x 310 x 12 (mm) Whereas the external dimensions of a T75 flask (L x W x H) are: 150 mm x 85 mm x 35 mm Therefore, the offered incubator is capable of storing at least 30 T75 flasks.	Capable of storing 35 x T75 flasks	NAI Το είδος που σας προσφέρει η εταιρεία μας έχει 3 ράφια και συνολικό εσωτερικό όγκο 185L αρκετό για να χωρέσει 30X T75 flasks	NAI
2.3.	Non-corrosive stainless steel culture chamber			NAI, The culture chamber and the shelves is made of copper-	Non-corrosive stainless steel culture chamber	NAI Το εσωτερικό του θαλάμου	NAI

A/A	Χαρακτηριστικά - Προδιαγραφές	C&V KRITICOS SUPPLIERS LTD	Scientronics LTD	Biotronics LTD	EN-ERGO SCIENTIFIC EES LTD	ELINOY DIAGNOSTICS LTD	C.Georgiou Lab Supplies
				enriched steel (inCu saFe), which is Panasonic's proprietary solution against contamination that combines the bacteria-killing property of copper with the corrosion resistance of stainless steel.		είναι κατασκευασμένο από type 304, mirror finish stainless steel	
2.4.	Minimum 3 shelves			NAI, 3 shelves are included in our offer	4 shelves	NAI Περιέχει 3 ράφια	NAI
2.5.	Removable shelves			NAI, The shelves (trays) are removable, can be pulled out and replaced.	Removable shelves	NAI Τα 3 ράφια που περιέχονται είναι μετακινούμενα	NAI
2.6.	Removable water reservoir			NAI, Removable water reservoir (humidifying pan)	Removable water reservoir	NAI Με μετακινούμενο δοχείο νερού	NAI
	Temperature range up to 50 degrees Celsius or more			NAI, Temperature range: up to +50 degrees °C	Temperature range up to 60 degrees Celsius	NAI Εύρος θερμοκρασίας μέχρι 55°C	NAI Up to 50°C
2.7.				NAI, Timer setting with audible alarm (buzzer)	Microprocessor for bright digital display and intuitive touchpad for simplified entry of temperature, CO2 and alarm data, timer with keyed setpoint switch to prevent unauthorized changes to your operating parameters	NAI	NAI
2.8.	Timer setting and alarm			NAI, CO ₂ range: 0-20%	CO ₂ range 0-20%	NAI	NAI There is a visual and also acoustic alarm available. As standard, an alarm port is available to connect the incubator to the building management system.
2.9	CO ₂ range 0-20%			NAI, humidity range in the chamber: 95 ±5% RH	Humidity range up to 95%	NAI	0.2-20%
2.10.	Humidity range up to 95%			NAI, Air filter is included: 0.3 μm, Efficiency: 99.97 % or higher	Inlet air filtration included, 0.3 micron antimicrobial filters are included	NAI	NAI Non condensing
2.11.	Inlet air filtration included, 0.3 micron antimicrobial filters included			NAI, Panasonic's inCu saFe provides preventive contamination control, eliminating mycoplasma, which is the one of the most common causes of contamination found in cell culture. Therefore the risk of contaminations is significantly reduced without emptying the	Contamination control design	NAI	NAI

A/A	Χαρακτηριστικά - Προδιαγραφές	C&V KRITICOS SUPPLIERS LTD	Scientronics LTD	Blotronics LTD	EN-ERGO SCIENTIFIC EES LTD	ELINOY DIAGNOSTICS LTD	C.Georgiou Lab Supplies
				incubator.			
2.12.	Contamination control design			NAI, Outer door: Solid, made of painted steel	Solid outer door	NAI	NAI HTD (high temperature disinfection)
2.14.	Solid outer door			NAI, Inner door: Made of tempered glass	Tempered inner glass door	NAI	NAI
2.15.	Tempered inner glass door			NAI, CE Marking	CE MARKING θα δοθεί κατά την παράδοση	NAI	NAI
2.16.	CE MARKING			NAI, EC declaration of conformity, safety certificate	Safety certificate - Declaration of Conformity EC θα δοθεί κατά την παράδοση	NAI	NAI
2.17.	safety certificate: Declaration of Conformity EC			NAI, Alarm function for high/low temperature and CO ₂ setting	Alarm function for high/low temperature and CO ₂ setting	NAI	NAI
2.18.	Alarm function for high/low temperature and CO ₂ setting					NAI	

5. Ζητούμενο προϊόν (5): CO₂ incubator

A/A	Χαρακτηριστικά - Προδιαγραφές	Lab Supplies Scientific Π. Γαλάνης & ΣΙΑ Ο.Ε.	C.Georgiou Lab Supplies	A.Papaetis Services Ltd	BDS Bio-Diagnostic Supplies Ltd
1.					
1.1.	Αριθμός μονάδων		1 τεμάχιο		
1.2.	Κατασκευαστής - Μοντέλο	MRC ΙΣΡΑΗΛ - 3503-2 CO ₂ Water Jacket incubator	Κατασκευαστής: BINDER Κωδικός: 9040-0112 Περιγραφή: C170, Door hinged right, Series C - CO ₂ incubators with hot air sterilization, Interior volume 168 L, 230 V 1 phase~ 50/60 Hz 2 χρόνια εγγύηση		ESCO - CCL-050B-8
κ.λπ.					
2.					
2.1.	At least 39L interior volume	NAI. 42L interior volume	NAI 168L		50 Liters
2.2.	Capable of storing at least 30 X T75 flasks	NAI. Interior dimensions 40 cm (width) x 40 cm (depth) x 26 cm (height)	NAI		≥ 30X T75 flasks

A/A	Χαρακτηριστικά - Προδιαγραφές	Lab Supplies Scientific Π. Γαλάνης & ΣΙΑ Ο.Ε.	C.Georgiou Lab Supplies	A.Papaetis Services Ltd	BDS Bio-Diagnostic Supplies Ltd
2.3.	Non-corrosive stainless steel culture chamber	NAI. Non-corrosive stainless steel culture chamber with coved corners for easy cleaning	NAI		Stainless Steel, type 304
2.4.	Minimum 3 shelves	NAI. 3 shelves (max 8 shelves)	NAI		3 shelves
2.5.	Removable shelves	NAI. Removable shelves	NAI		Removable shelves
2.6.	Removable water reservoir	NAI. Removable water reservoir	NAI		Removable water reservoir
2.7.	Temperature range up to 60 degrees Celsius	NAI. Temperature range up to 60 degrees Celsius	From 7°C above ambient up to 50°C		Up to 60 degrees Celsius
2.8.	Timer setting and alarm	Designed for continuous operation with temperature and CO2 (low / high) limit alarms	NAI		CelAlert system
2.9.	CO2 range 0-20%	NAI. CO2 range 0-20%	NAI		CO2 range 0-20%
2.10.	Humidity range up to 95%	NAI. Humidity range up to 95%	NAI 90-95%		Humidity range up to 97%
2.11.	Inlet air filtration included, 0.3 micron antimicrobial filters included	NAI. Inlet air filtration included, 0.3 micron antimicrobial filters included	NAI		Inlet air filtration included, 0.2 micron antimicrobial filters included
2.12.	Contamination control design	NAI. Contamination control design including HEPA filter in the interior chamber and copper token in the humidity pan.	Hot air sterilization at 180°C		Contamination control design
2.13.	Solid outer door	NAI. Solid outer door	NAI		Solid outer door
2.14.	Tempered inner glass door	NAI. Tempered inner glass door	NAI		Tempered inner glass door
2.15.	CE MARKING	NAI. CE MARKING	NAI		CE MARKING
2.16.	safety certificate	NAI. safety certificate	NAI		safety certificate



6. Ζητούμενο προϊόν (6): Spectrophotometer

A/A	Χαρακτηριστικά - Προδιαγραφές	C&V KRITICOS SUPPLIERS LTD	SciElectronics LTD	Biotronica LTD	EN-ERGO SCIENTIFIC EES LTD	ELINOY DIAGNOSTICS LTD	C.Georgiou Lab Supplies
1.	ΓΕΝΙΚΑ ΧΑΡΑΚΤΗΡΙΣΤΙΚΑ						
1.1.	Αριθμός μονάδων			NO BID	Offered Item: One (1) / Code: C40		1 τεμάχιο
1.2.	Κατασκευαστής – Μοντέλο				Implen – C40 NanoPhotometer		Κατασκευαστής: EPPENDORF Κωδικός: 6136 000.002 2 χρόνια εγγύηση
κ.λπ.							
2.	ΕΙΔΙΚΑ ΧΑΡΑΚΤΗΡΙΣΤΙΚΑ						
2.1.	Cuvette performance		NO BID		Cuvette performance		NAI
2.2.	Quantify DNA, animal cells, yeast, bacteria cells				Quantify DNA, animal cells, yeast, bacteria cells		NAI
2.3.	Spectrum scan 200-840 nm or more				Spectrum scan 200-900nm		NAI 200-830n
2.4.	Wavelength accuracy 0.75nm and under				Wavelength accuracy ± 0.75 nm		1 nm
2.5.	Wavelength Reproducibility + or - 0.2nm and under				Wavelength Reproducibility ± 0.2 nm		≤ 0,5 nm
2.6.	Detection range: dsDNA 0.4-130ng/μl, BSA: 0.003-3.7mg/ml ή καλύτερο.				Detection range: dsDNA 0.1-130ng/μl, BSA: 0.003-3.7mg/ml		dsDNA: 0,25-150 ng/μl, BSA: 0,075-3 mg/ml
2.7.	Built-in USB				Built-in USB		NAI
2.8.	Xenon flash lamp				Xenon flash lamp		NAI
2.9.	Software should be compatible with windows PC				Software is compatible with windows PC		NAI Excel
2.10.	Power supply, USB cable, dust cover, software and manual included in pack				Power supply, USB cable, dust cover, software and manual are included in pack		no dust cover
2.11.	Temperature controlled cuvette holder for 1-6 positions				Temperature controlled cuvette holder (for 1 position)		NAI 20-42°C
2.12.	Το προϊόν να διαθέτει CE MARKING όπου θα δοθεί κατά την παράδοση				CE MARKING θα δοθεί κατά την παράδοση		NAI
2.13.	Το προϊόν να διαθέτει Declaration of conformity EC όπου θα δοθεί κατά την παράδοση.				Safety certificate - Declaration of Conformity EC θα δοθεί κατά την παράδοση		NAI

6. Ζητούμενο προϊόν (6): Spectrophotometer

Α/Α	Χαρακτηριστικά - Προδιαγραφές	Lab Supplies	C.Georgiou Lab Supplies	A.Papaetis Services Ltd	BDS Bio-Diagnostic Supplies Ltd
1.					
1.1.	Αριθμός μονάδων		1 τεμάχιο		
1.2.	Κατασκευαστής – Μοντέλο		Κατασκευαστής: Bibby Scientific Κωδικός: 736501 Περιγραφή: Spectrophotometer -73 series Model Genova Plus (Jenway) single beam, scanning, UV/visible range spectrophotometer (198-1000nm) fitted with micro-cuvette holder, supplied with single 10 x 10mm cuvette holder, universal power supply, 4GB USB memory stick, 100 disposable micro-cuvettes and instruction manual. Κωδικός: 735301 Περιγραφή: Spectrophotometer - 73 series – Accessories Peltier heated cell holder 3 χρόνια εγγύηση		
κ.λπ.					
2.					
2.1.	Cuvette performance		NAI		
2.2.	Quantify DNA, animal cells, yeast, bacteria cells		NAI		
2.3.	Spectrum scan 200-900nm		NAI 198-1000nm		
2.4.	Wavelength accuracy 0.75nm and under		±2nm		
2.5.	Wavelength Reproducibility + or - 0.2nm and under		NAI		
2.6.	Detection range: dsDNA 0.1-130ng/μl, BSA: 0.003-3.7mg/ml		NAI		
2.7.	Built-in USB		NAI		
2.8.	Xenon flash lamp		NAI		
2.9.	Software should be compatible with windows PC		NAI		
2.10.	Power supply, USB cable, dust cover, software and manual included in pack		NAI		



A/A	Χαρακτηριστικά - Προδιαγραφές	Lab Supplies	C.Georgiou Lab Supplies	A.Papaetis Services Ltd	BDS Bio-Diagnostic Supplies Ltd
2.11.	Temperature controlled cuvette holder		NAI (Peltier heated cell holder included with code: 73530)		
2.12.	CE MARKING		NAI		
2.13.	safety certificate		NAI		

7. Ζητούμενο προϊόν (7): Fluorescence Microscope with Camera and PC

A/A	Χαρακτηριστικά - Προδιαγραφές	C&V KRITICOS SUPPLIERS LTD	Sciontronics LTD	Biotronics LTD	EN-ERGON SCIENTIFIC EES LTD	ELINOY DIAGNOSTICS LTD	C.Georgiou Lab Supplies
1.	ΓΕΝΙΚΑ ΧΑΡΑΚΤΗΡΙΣΤΙΚΑ						
1.1.	Αριθμός μονάδων	ENA	ENA (1)	Ένα (1) σύστημα, μικροσκόπιο φθορισμού με κάμερα και PC περιλαμβάνεται στην προσφορά μας.	Offered Item: One (1) / Code: BA400E & 205A		
1.2.	Κατασκευαστής - Μοντέλο	Fluorescence Microscope with Camera and PC, B-1000FL-HBO with M-1001, M-1011, M-1032, M-1021B, M-1042, M-1060, M-1061, M-1062, M-1063, M-1064, M-1140, M-1150, 4083.CL5, M-116, M-699, Optika – Italy PC (N9E78EA HP PC 280 G1 INTEL i5-4590S+extra memory+ HP monitor)	Nikon Instruments Model Configuration based on Ci-E Model	Κατασκευαστής: Optika, Italy Μοντέλο: B-1000FL-HBO μικροσκόπιο φθορισμού και OPTIKA Pro Cool κάμερα	Motic – BA410 Elite & Moticam 205A		
κ.λπ.							
2.	ΕΙΔΙΚΑ ΧΑΡΑΚΤΗΡΙΣΤΙΚΑ						
2.1.	Trinocular head, Siedentopf, 30° inclined, with light split: 100:0/20:80 or 100:0/30:70 or 100:0/50:50.	The offered system is trinocular, 30° inclined with light intensity control regulated by the use of a knob on left side of the frame, with light split: 100/0 – 50/50 – 0/100 type	Trinocular head, FOV 22 / 25mm, 3 ways: 100/0, 20/80, 0/100 (100:0/20:80)	NAI, Trinocular observation head. Inclination of 30° with light split: 100:0, 50:50, 0:100 (M-1011)	Trinocular head, Siedentopf, 30° inclined, with light split: 100:0/20:80		
2.2.	Eyepieces 10X/22mm with diopter adjustment.	Eyepieces 10X/22mm with diopter adjustment, M-1001	Eyepieces 10X, FOV 22mm with diopter adjustment.	NAI, Wide field eyepieces WF10X/22mm with field number 22 mm and dioptic	Eyepieces 10X/22mm with diopter adjustment.		

Α/Α	Χαρακτηριστικά - Προδιαγραφές	C&V KRITICOS SUPPLIERS LTD	Scientronics LTD	Biionics LTD	EN-ERGON SCIENTIFIC EES LTD	ELINOI DIAGNOSTICS LTD	C.Georgiou Lab Supplies
2.3.	Reverse encoded 6 position nosepiece or more, with memory of the light intensity used for each objective.	Reverse encoded 6 position nosepiece or more, with memory of the light intensity used for each objective, M-1042	Motorised 6 position nosepiece, with auto light intensity reproduction. The user-defined light intensity for each objective is automatically memorised and replicated when the objective is used again.	adjustment ring. (M-1001). NAI, Sextuple (6-position) revolving nosepiece with DIC slot (M-1042). Automatic light control (M-1030), allows to store an illumination level and to maintain it throughout the inspection.	Reverse encoded 6 position nosepiece, with memory of the light intensity used for each objective.		
2.4.	Plan achromatic objectives: 4X or 5X, 10X, 40X, 100X Oil.	Plan achromatic objectives: 4X, M-1060, 10X, M-1061, 20X, M-1062, 40X, M-1063, 100X Oil, M-1064	CFI Plan achromat objectives: 4X, 10X, 40X, 100X Oil.	NAI, Plan achromatic IOS Semi APO FLUO E-plan Objectives: 4X, 10X, 40X, 100X Oil (M-1050, M-1051, M-1053 and M-1055, respectively).	Plan achromatic objectives: 4X, 10X, 40X, 100X Oil.		
2.5.	Coaxial coarse and fine focusing with tension adjustment on the focus mechanism.	The offered system has Coaxial coarse and fine focusing knobs with tension adjustment on the focus mechanism.	Coaxial coarse and fine focusing with coarse motion torque adjustable and refocusing function.	NAI, Body (M-1021) with motorization of Z-axis (M-1149) is included in our offer, having Coaxial coarse and fine focusing mechanism with adjustable tension of coarse focusing knob.	Coaxial coarse and fine focusing with tension adjustment on the focus mechanism.		
2.6.	Focus precision: 1µm or lower.	Focus precision: 2µm.	Focus precision: 1µm.	NAI, Motorized focus, with precision of 0.125 µm.	Focus precision: 1µm		
2.7.	Stage with ceramic insert, able to hold 2 slides simultaneously.	M-1140, standard mechanical stage, able to hold two (2) slides simultaneously	Ceramic – coated stage, able to hold 2 slides simultaneously.	NAI, Double layer Ceramic coated Mechanical Stage; movement knobs with friction adjustment control (M-1143). Stage is able to hold 2 slides simultaneously.	Stage with ceramic insert, able to hold 2 slides simultaneously.		
2.8.	Z-movement precision of the stage: 1 µm or lower.	X-Y-Z motorized stage, motorized nosepiece	Z-movement precision of the stage: 1 µm	NAI, Z-movement precision of the stage via motorized focus, with precision 0.125 µm. Much better! See also specs 2.5 and 2.6	Z-movement precision of the stage: 1 µm		
2.9.	Swing-out condenser with aperture diaphragm.	M-1150: 0,90 N.A. swing-out condenser	Swing-out condenser with aperture diaphragm	NAI, Swing-out condenser (M-1150) with aperture diaphragm	Swing-out condenser with aperture diaphragm.		
2.10.	Minimum numerical aperture of the condenser: 0.90.	Minimum numerical aperture of the condenser: 0.90.	Numerical aperture of the condenser: 0.90	NAI, N.A. of the condenser: 0.90.	Numerical aperture of the condenser: 0.90.		
2.11.	Koehler halogen or LED illuminator (50W or higher for halogen), with external lamp house. Blue filter must be provided in case the	M-1032, 6-position HBO fluorescent attachment, with standard blue and green filter sets (FITC and TRITC)	LED Eco-illumination included	NAI, Transmitted illumination: X-LED [®] with white LED (power 8W, comparable to a 100W	Koehler halogen illuminator 50W, with external lamp house and blue filter.		

A/A	Χαρακτηριστικά - Προδιαγραφές	C&V KRITICOS SUPPLIERS LTD	Scientronics LTD	Biotronics LTD	EN-ERGON SCIENTIFIC EES LTD	ELINOY DIAGNOSTICS LTD	C.Georgiou Lab Supplies
	offered illuminator is halogen.	X-LED illumination system is based on a pure white high efficiency LED and a special optics. The whole system is pre-aligned and boasts a lifetime of 50.000hours		halogen bulb). And Epi-illumination with Fluorescence special attachment with 100W mercury lamp (όπως διευκρινίστηκε στην πρώτη επιστολή απαντήσεων για την προδιαγραφή 2.14) with external lamp house. Blue filter is provided (see also spec 2.15)			
2.12.	Illuminator must have Auto ON-OFF and Light Memory function.	Better, The illuminator has an intelligent control: the AUTO-OFF function automatically switches the light off after a user-selectable period of time. "AUTO" allows to store an illumination level and to maintain it throughout the inspection	Illuminator has Light Memory function. The user-defined light intensity for each objective is automatically memorised and replicated when the objective is used again.	NAI, Memory of the light intensity is featured in the offered system.	Illuminator has Light Memory function.		
2.13.	Fluorescence attachment able to hold minimum 4 filter cubes.	M-1032: better 6-position HBO Fluorescence attachment, with standard blue/green filter sets	Fluorescence attachment able to hold 4 filter cubes.	NAI, 6-position LED fluorescence Attachment (M-1031), for 6 filter cubes. Much better!	Fluorescence attachment able to hold 4 filter cubes.		
2.14.	Fluorescence lamp house with integrated mirror and intensity adjustment from the power supply. (φθορισμός υδραργύρου (Mercury))	HB100W high-pressure mercury bulb for fluorescence, for epi-fluorescence applications	Mercury illuminator for Fluorescence (lamp house with integrated mirror and intensity adjustment from the power supply).	NAI, Fluorescence attachment with HBO mercury vapour lamp (M-1032), is having external lamp house with integrated mirror and intensity adjustment from the power supply.	Fluorescence lamp house with integrated mirror and intensity adjustment from the power supply. Supplied with Mercury bulb		
2.15.	Fluorescence filter cube for FITC and GFP (Excitation: 480/30, Dichroic: 505, Barrier: 535/40).	Fluorescence filter cube for standard filter sets: Blue: Excitation: 450-490, Dichroic: 495, Barrier: 520LP.	Fluorescence filter cube for FITC and GFP (Excitation: EX 475/35, Dichroic Mirror: 499, Barrier Filter: 536/43).	NAI, B (Blue) filter (Excitation: 460-490, Dichroic mirror cut-off (nm): 500 and Emission filter: 540LP nm) is included in our offer.	Fluorescence filter cube for FITC and GFP (Excitation: 480/30, Dichroic: 505, Barrier: 535/40).		
2.16.	Fluorescence filter cube for Texas Red and Cy 3.5 (Excitation: 560/40, Dichroic: 595, Barrier: 630/60).	Fluorescence filter cube for standard filter sets: Green: Excitation: 500-540, Dichroic: 565, Barrier: 575LP. M-116 Lens Pro 0,5x Red line	Fluorescence filter cube for Texas Red and Cy 3.5 (Excitation: EX 539/34, Dichroic Mirror: 585, Barrier Filter: 639/69). Cat.No. MXR00109	NAI, G (Green) filter (Excitation: 510-550, Dichroic mirror cut-off (nm): 570 and Emission filter: 590LP nm) is included in our offer.	Fluorescence filter cube for Texas Red and Cy 3.5 (Excitation: 560/40, Dichroic: 595, Barrier: 630/60).		
2.17.	0.5X C-mount camera adapter.	The system comes with 0.5X C-mount camera adapter:	0.55X C-mount camera adapter included in the	NAI, Focusable C-Mount camera adapter for 1/2"	0.5X C-mount camera adapter.		

Α/Α	Χαρακτηριστικά - Προδιαγραφές	C&V KRITICOS SUPPLIERS LTD	Scientronics LTD	Biotronics LTD	EN-ERGO SCIENTIFIC EES LTD	ELINOI DIAGNOSTICS LTD	C.Georgiou Lab Supplies
2.18.	<p>Camera for Fluorescence Microscope</p> <p>C-mount camera.</p> <p>Color CCD sensor.</p> <p>1.4 mega pixels or higher.</p> <p>Software for windows PC should include: capture, automatic capture, automatic counting, measurements, image comparison, amalgamation, video recording, creating reports, segmentation with histogram, automatic assemble of multiple images which are captured in different focusing levels, assemble of multiple separated images into a single image.</p>	<p>1/2" CCD CAMERA adapter, M-699</p> <p>Multi-purpose camera, OPTIKAM HDMI Pro Camera for Fluorescence Microscope</p> <p>C-mount camera.</p> <p>Color CCD sensor.</p> <p>Better, 6.0 mega pixels.</p> <p>The offered Software – OPTIKAM HDMI Pro, 4083.CL5, M-699 offers the highest quality images through a simple connection to projector, TV monitor or PC monitor</p> <p>It is suitable for windows PC should include: capture, automatic capture, automatic counting, measurements, image comparison, amalgamation, video recording, creating reports, segmentation with histogram, automatic assemble of multiple images which are captured in different focusing levels, assemble of multiple separated images into a single image.</p>	<p>configuration</p> <p>5.0 Megapixel CCD Color Camera is included (C-mount) &</p> <p>NIS Elements Software (BR Version) is included that is capable of multiple features: image capture, automatic capture, automatic counting, measurements, image comparison, amalgamation, video recording, creating reports, segmentation with histogram, automatic assemble of multiple images which are captured in different focusing levels, assemble of multiple separated images into a single image, and many more.</p>	<p>sensor (M-620.1) is included in our offer</p> <p>NAI, One Camera OPRIKAM PRO COOL 5 with Optika view software for Fluorescence Microscope is included in our offer with the following characteristics:</p> <ul style="list-style-type: none"> • C-mount camera • Color CCD sensor. • 5 mega pixels. <p><i>Much better!</i></p> <ul style="list-style-type: none"> • Optika View software for windows PC allows among others: image capture, automatic capture, image comparison, video recording, adjusting, measuring 	<p>Camera for Fluorescence Microscope</p> <p>C-mount camera.</p> <p>Color CCD sensor.</p> <p>1.4 mega pixels.</p> <p>Software for windows PC include: capture, automatic capture, automatic counting, measurements, image comparison, amalgamation, video recording, creating reports, segmentation with histogram, automatic assemble of multiple images which are captured in different focusing levels, assemble of multiple separated images into a single image.</p>		
2.19.	<p>Desktop PC</p> <p>PC with minimum specifications:</p> <p>Intel Core i5,</p> <p>8 GB RAM,</p> <p>200 GB Hard Disk,</p> <p>2 x USB Ports in the rear side or more</p> <p>CD Reader</p> <p>Windows 7 or 8</p> <p>display monitor 1280 x 1024 / 16 million color (24 bit)</p> <p>video card with a refresh rate above 60Hz</p> <p>keyboard and mouse.</p>	<p>Desktop PC: N9E78EA HP PC 280 G1 INTEL, i5-4590S QUAD-CORE, with extra memory: TS512MLK64V6H TRANSCEND MEMORY 4GB and K7X31AA HP MONITOR PRODISPLAY P232 23" WLED</p> <p>PC with the following specifications:</p> <p>Intel Core i5,</p> <p>8 GB RAM,</p> <p>200 GB Hard Disk,</p> <p>2 x USB Ports in the rear side or more</p> <p>CD Reader</p> <p>Windows 7 PROFESSIONAL</p> <p>Display monitor 1920 x 1080 / 16 million color (24 bit)</p> <p>video card with a refresh rate above 60Hz</p> <p>keyboard and mouse.</p>	<p>Our Offer Includes a Desktop PC & Monitor & Keyboard & Mouse covering the below specifications:</p> <p>Intel Core i5,</p> <p>8 GB RAM,</p> <p>200 GB Hard Disk,</p> <p>> 2 x USB Ports in the rear side</p> <p>CD Reader</p> <p>Windows 7</p> <p>Display monitor 1920 x 1080 / 16.7 million color (24 bit)</p> <p>Video card with a refresh rate above 60Hz</p>	<p>NAI, Desktop PC is included in our offer with the following characteristics:</p> <p>Intel Core i5,</p> <p>8 GB RAM,</p> <p>200 GB Hard Disk</p> <p>2 x USB Ports in the rear side or more</p> <p>CD Reader</p> <p>Windows 7 or 8 (32bit)</p> <p>display monitor 1280 x 1024 / 16 million color (24 bit)</p> <p>video card with a refresh rate above 60Hz</p> <p>keyboard and mouse.</p>	<p>Desktop PC with the following specifications:</p> <p>Intel Core i5,</p> <p>8 GB RAM,</p> <p>200 GB Hard Disk,</p> <p>2 x USB Ports in the rear side or more</p> <p>CD Reader</p> <p>Windows 7 or 8</p> <p>display monitor 1280 x 1024 / 16 million color (24 bit)</p> <p>video card with a refresh rate above 60Hz</p> <p>keyboard and mouse.</p>		

A/A	Χαρακτηριστικά - Προδιαγραφές	C&V KRITICOS SUPPLIERS LTD	Scientronics LTD	Biotronics LTD	EN-ERGON SCIENTIFIC EES LTD	ELINOY DIAGNOSTICS LTD	C.Georgiou Lab Supplies
2.20.	Το προϊόν να διαθέτει CE MARKING όπου θα δοθεί κατά την παράδοση	CE MARKING, Το προσφερόμενο προϊόν να διαθέτει CE mark, το οποίο επισυνάπτεται	CE MARK, το οποίο θα δοθεί κατά την παράδοση	ΝΑΙ, system is CE marked. ΝΑΙ, CE certificated (Declaration of conformity is included)	CE MARKING θα δοθεί κατά την παράδοση		
2.21.	Το προϊόν να διαθέτει Declaration of conformity EC όπου θα δοθεί κατά την παράδοση.	Declaration of conformity EC. περιλαμβάνεται στο προϊόν και να δοθεί κατά την παράδοση	Το προϊόν διαθέτει Declaration of conformity EC και θα δοθεί κατά την παράδοση.		Safety certificate - Declaration of Conformity EC θα δοθεί κατά την παράδοση		

7. Ζητούμενο προϊόν (7): Fluorescence Microscope with Camera and PC

A/A	Χαρακτηριστικά - Προδιαγραφές	Lab Supplies Scientific Π. Γαλάνης & ΣΙΑ Ο.Ε.	C.Georgiou Lab Supplies	A.Papaetis Services Ltd	BDS Bio-Diagnostic Supplies Ltd
1.					
1.1.	Αριθμός μονάδων				
1.2.	Κατασκευαστής - Μοντέλο	MICROS ΑΥΣΤΡΙΑΣ - BMP WULFENIA MCX-500 + ΣΥΣΤΗΜΑ ΦΘΟΡΙΣΜΟΥ + CAMERA + DESKTOP ΥΠΟΛΟΓΙΣΤΗΣ ΜΕ ΟΘΟΝΗ +		Olympus, model: BX53	

A/A	Χαρακτηριστικά - Προδιαγραφές	Lab Supplies Scientific Π. Γαλιάνης & ΣΙΑ O.E.	C.Georgiou Lab Supplies	A.Papaetis Services Ltd	BDS Bio-Diagnostic Supplies Ltd
		BIOANALYZE ADVANCED SW + FLUORESCENCE PRO SW			
κ.Απ.					
2.					
2.1.	Trinocular head, Siedentopf, 30° inclined, with light split: 100:0/20:80 or 100:0/30:70 or 100:0/50:50.	NAI Trinocular head, Siedentopf, 30° inclined, with light split: 20:80		Trinocular head, Siedentopf, 30° inclined, with light split: 100:0/20:80 /0:100	
2.2.	Eyepieces 10X/22mm with diopter adjustment.	NAI. Eyepieces WF10X/23mm with diopter adjustment.		Eyepieces 10X/22mm with diopter adjustment.	
2.3.	Reverse encoded 6 position nosepiece, with memory of the light intensity used for each objective.	NAI. Reverse encoded 6 position nosepiece, with memory of the light intensity used for each objective.		Reverse encoded 6 position nosepiece, with memory of the light intensity used for each objective.	
2.4.	Plan achromatic objectives: 4X, 10X, 40X, 100X Oil.	NAI. Plan achromatic objectives: 4X, 10X, 40X, 100X Oil.		Plan achromatic objectives: 4X, 10X, 40X, 100X Oil.	
2.5.	Coaxial coarse and fine focusing with tension adjustment on the focus mechanism.	NAI. Coaxial coarse and fine focusing with tension adjustment on the focus mechanism.		Coaxial coarse and fine focusing with tension adjustment on the focus mechanism.	
2.6.	Focus precision: 1µm or lower.	NAI. Focus precision: 1µm or lower.		Focus precision: 1µm	
2.7.	Stage with ceramic insert, able to hold 2 slides simultaneously.	NAI. Stage with exchangeable, ultra-hardened, flexible glass plate with rounded edges for safe handling. Surface is coated and resistant against chemical fluids and scratches. Including illumination Kit for glass stage Light foil 80 x 110 mm for marking and/or preselecting up to 5 samples, on/off switch, homogeneous light, no self-heating, maintenance free.		Stage with ceramic insert, able to hold 2 slides simultaneously.	
2.8.	Z-movement precision of the stage: 1 µm or lower.	NAI. Z-movement precision of the stage: 1 µm or lower		Z-movement precision of the stage: 1 µm	
2.9.	Swing-out condenser with aperture diaphragm.	NAI. Swing-out condenser with aperture diaphragm.		Swing-out condenser with aperture diaphragm.	
2.10.	Minimum numerical aperture of the condenser: 0.90.	NAI. Numerical aperture of the condenser: 0.90.		Minimum numerical aperture of the condenser: 0.90.	
2.11.	Koehler halogen or LED illuminator (50W or higher for halogen), with	NAI. Koehler halogen illuminator 100W with external		Koehler halogen 100W, with external lamp house. Blue	

Α/Α	Χαρακτηριστικά - Προδιαγραφές	Lab Supplies Scientific Π. Γαλάνης & ΣΙΑ Ο.Ε.	C. Georgiou Lab Supplies	A. Papaetis Services Ltd	BDS Bio-Diagnostic Supplies Ltd
	external lamp house. Blue filter must be provided in case the offered illuminator is halogen.	lamp house. Blue filter is provided.		filter is provided	
2.12.	Illuminator must have Auto ON-OFF and Light Memory function.	Illuminator has ON-OFF and Light Memory function.		On/off and energy saving/ memory	
2.13.	Fluorescence attachment able to hold minimum 4 filter cubes.	NAI. Fluorescence attachment able to hold 6 filter cubes.		Fluorescence attachment able to hold minimum 4 filter cubes.	
2.14.	Fluorescence lamp house with integrated mirror and intensity adjustment from the power supply.	NAI. Fluorescence lamp house with integrated mirror and intensity adjustment from the power supply.		Fluorescence lamp house with reflector and intensity adjustment from the power supply.	
2.15.	Fluorescence filter cube for FITC and GFP (Excitation: 480/30, Dichroic: 505, Barrier: 535/40).	NAI. Fluorescence filter cube for FITC and GFP (Excitation: 460-490, Dichroic: 500, Barrier: 520).		49002_Olympus BX3_Mounted ET - EGFP (FITC/Cy2)ET470/40x ET525/50m	
2.16.	Fluorescence filter cube for Texas Red and Cy 3.5 (Excitation: 560/40, Dichroic: 595, Barrier: 630/60).	NAI. Fluorescence filter cube for Texas Red and Cy 3.5 (Excitation: 510-550, Dichroic: 570, Barrier: 590).		49008_Olympus BX3_Mounted ET mCherry, Texas RedET560/40x ET630/75m T585lpxr	
2.17.	0.5X C-mount camera adapter.	NAI. 0.5X C-mount camera adapter.		0.5X C-mount camera adapter.	
2.18.	Camera for Fluorescence Microscope C-mount camera. Color CCD sensor. 1.4 mega pixels or higher. Software for windows PC should include: capture, automatic capture, automatic counting, measurements, image comparison, amalgamation, video recording, creating reports, segmentation with histogram, automatic assemble of multiple images which are captured in different focusing levels, assemble of multiple separated images into a single image.	NAI. Camera for Fluorescence Microscope NAI. C-mount camera. NAI. Color CCD sensor. NAI. 8 mega pixels. NAI. Software for windows PC should include: capture, automatic capture, automatic counting, measurements, image comparison, amalgamation, video recording, creating reports, segmentation with histogram, automatic assemble of multiple images which are captured in different focusing levels, assemble of multiple separated images into a single image.		Camera for Fluorescence Microscope C-mount camera. Color CCD sensor. 3 mega pixels Software for windows PC includes: : Basic image acquisition (Image capture and live display, Compare Live with Snapshot, Movie acquisition, Crosshair, Write and read file formats, Camera Settings)Basic image tools (Image Properties, Image Navigator, Gallery View, Adjust Display, Combine RGB images, Image processing, Z-stacks projections, Annotations, Layer Management),Basic customization (Save and Manage Layouts, Dark Skin), Basic measurements (Simple	

Α/Α	Χαρακτηριστικά - Προδιαγραφές	Lab Supplies Scientific Π. Γαλάνης & ΣΙΑ Ο.Ε.	C.Georgiou Lab Supplies	A.Papaetis Services Ltd	BDS Bio-Diagnostic Supplies Ltd
2.19.	<p>Desktop PC</p> <p>PC with minimum specifications:</p> <p>Intel Core i5,</p> <p>8 GB RAM,</p> <p>200 GB Hard Disk,</p> <p>2 x USB Ports in the rear side or more</p> <p>CD Reader</p> <p>Windows 7 or 8</p> <p>display monitor 1280 x 1024 / 16 million color (24 bit)</p> <p>video card with a refresh rate above 60Hz</p> <p>keyboard and mouse.</p>	<p>NAI . Desktop PC</p> <p>PC with minimum specifications:</p> <p>Intel Core i5,</p> <p>8 GB RAM,</p> <p>200 GB Hard Disk,</p> <p>2 x USB Ports in the rear side or more</p> <p>CD Reader</p> <p>Windows 7 or 8</p> <p>display monitor 1280 x 1024 / 16 million color (24 bit)</p> <p>video card with a refresh rate above 60Hz</p> <p>keyboard and mouse.</p>		<p>measurements), Basic device control (Pre-defined image calibration, Olympus devices and frames, Olympus cameras)</p> <p>10DSS03M00-INTEL I5-4590s 6M Cache 3GHz 4GB RAM 1600MHz 500GB HD</p> <p>LENOVO PC</p> <p>THINKCENTRE</p> <p>EDGE 73 (10DSS03M00)</p> <p>INTEL I5-4590s (6M Cache, 3GHz) 4GB RAM 1600MHz up to 16GB,</p> <p>500GB HDD 7200RPM,</p> <p>Integrated 10M/100M/1000M</p> <p>2xUSB 3.0 rear, 2x USB 2.0 rear, 2xUSB 2.0 front</p> <p>Handset, Microphone, Audio-In / Out / MIC-In, RJ45, VGA, Display Port</p> <p>Intel® HD Integrated</p> <p>DVDRW, 9-in-1 Media Card Reader</p> <p>WIN 7 PRO 64BIT + WIN 10 PRO 64BIT DVD,</p> <p>220S4LCB/00-PHILIPS LED 22"</p> <p>KTL-TP3CL/4G-KINGSTON MEMORY 4GB 1600MHZ.</p>	
2.20.	CE MARKING	NAI. CE MARKING		CE MARKING	
2.21.	safety certificate	NAI. Safety certificate		Declaration of Conformity EC	

