



ΤΕΧΝΟΛΟΓΙΚΟ ΠΑΝΕΠΙΣΤΗΜΙΟ ΚΥΠΡΟΥ

ΟΔΗΓΙΕΣ ΧΡΗΣΗΣ ΓΙΑ ΝΕΟΕΙΣΕΡΧΟΜΕΝΟΥΣ ΕΛΛΑΔΙΤΕΣ ΦΟΙΤΗΤΕΣ

ΑΠΟΔΟΧΗ ΚΑΙ ΚΡΑΤΗΣΗΣ ΘΕΣΗΣ

Για την αποδοχή και κράτηση της θέσης που σας έχει προσφερθεί, θα πρέπει πρώτα να ακολουθήσετε μια σύντομη διαδικασία ώστε να αποκτήσετε κωδικούς για πρόσβαση στη Διαδικτυακή Πύλη του Πανεπιστημίου (CUT Portal).

Βήμα 1

Η διαδικασία αρχίζει πατώντας:

https://sis.cut.ac.cy:80/sap/bc/webdynpro/sap/zcut_wd_st_cr_account?sap-client=300&sap-language=EL#

Ανοίγει ένα νέο παράθυρο που σας ζητά να καταχωρήσετε ένα έγκυρο email και από κάτω να συμπληρώσετε για σκοπούς ασφάλειας το κείμενο που εμφανίζεται στην εικόνα. Ακολουθήστε πατήστε Αποστολή



Καλωσορίσατε στο ΤΕΠΑΚ

Δημιουργία Λογαριασμού για Εισαγωγή στο Πανεπιστήμιο

Εισάγετε έγκυρη διεύθυνση ηλεκτρονικού ταχυδρομείου για να παραλάβετε τους κωδικούς σας

Email:

HhQWg



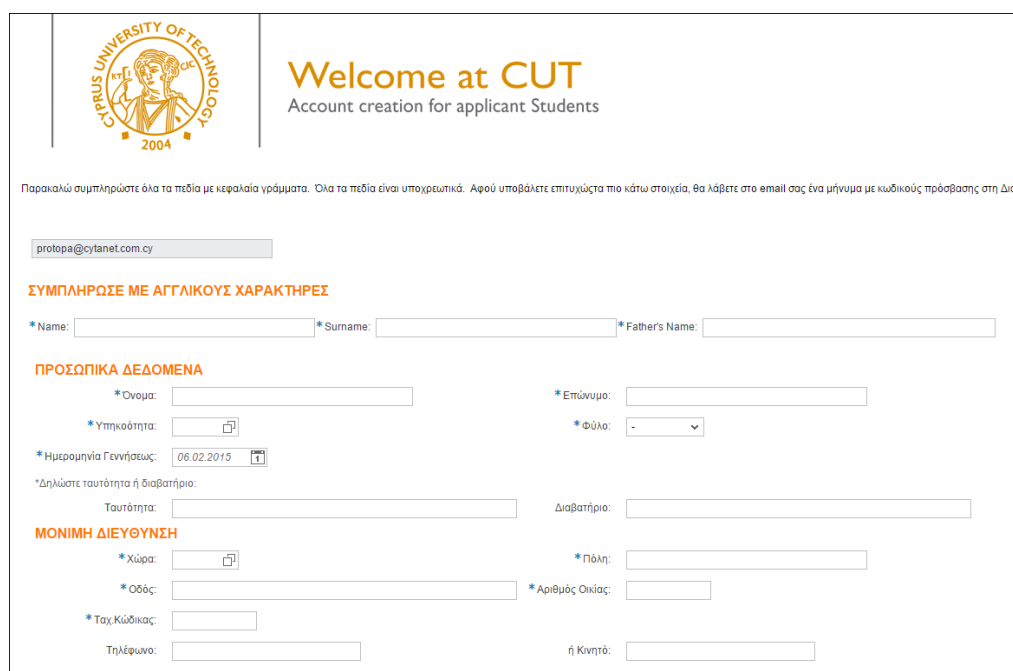
Εισάγετε κείμενο από εικόνα

ΑΠΟΣΤΟΛΗ

Θα λάβετε στο email που δηλώσατε (σε μερικά λεπτά) ένα μήνυμα από το Πανεπιστήμιο με οδηγίες για το επόμενο στάδιο. Αν για οποιοδήποτε λόγο δεν λάβετε email, επικοινωνήστε με το Πανεπιστήμιο, στο studies@cut.ac.cy

Βήμα 2

Το email που θα λάβετε σας ζητά να πατήσετε σε ένα σύνδεσμο, που οδηγεί σε ένα νέο παράθυρο στο οποίο πρέπει να καταχωρήσετε διάφορα προσωπικά στοιχεία ώστε να σας δημιουργηθεί λογαριασμός χρήστη στο Portal:



Παρακαλώ συμπληρώστε όλα τα πεδία με κεφαλαία γράμματα. Όλα τα πεδία είναι υποχρεωτικά. Αφού υποβάλετε επιτυχώς τα πιο κάτω στοιχεία, θα λάβετε στο email σας ένα μήνυμα με κωδικούς πρόσβασης στη Διαδικτυακή Πύλη του Πανεπιστημίου.

protopa@cylanet.com.cy

ΣΥΜΠΛΗΡΩΣΕ ΜΕ ΑΓΓΛΙΚΟΥΣ ΧΑΡΑΚΤΗΡΕΣ

* Name: * Surname: * Father's Name:

ΠΡΟΣΩΠΙΚΑ ΔΕΔΟΜΕΝΑ


* Όνομα: * Επώνυμο:
* Υπηκοότητα: * Φύλο:
* Ημερομηνία Γεννήσεως: (06.02.2015)
* Δηλώστε ταυτότητα ή διαβατήριο: Ταυτότητα: Διαβατήριο:

ΜΟΝΙΜΗ ΔΙΕΥΘΥΝΣΗ

* Χώρα: * Πόλη:
* Οδός: * Αριθμός Οικίας:
* Ταχ. Κώδικας:
Τηλέφωνο: ή Κινητό:

Προσοχή στα ακόλουθα:

- Θα πρέπει να πληκτρολογήσετε όλους τους χαρακτήρες με ΚΕΦΑΛΑΙΑ.
- Αρχικά, καταχωρήστε με αγγλικούς χαρακτήρες όνομα (Name), επώνυμο (Surname), και το όνομα του πατέρα σας (Father's Name).
- Ακολούθως, καταχωρείτε με ελληνικούς χαρακτήρες τα πεδία στα ΠΡΟΣΩΠΙΚΑ ΔΕΔΟΜΕΝΑ και στη ΜΟΝΙΜΗ ΔΙΕΥΘΥΝΣΗ.
- Τα πεδία Υπηκοότητα και Χώρα απαιτούν συγκεκριμένες τιμές από ευρύ κατάλογο αναζήτησης. Για τους Κυπρίους και την Κύπρο είναι και στις δύο περιπτώσεις CY, για την Ελλάδα είναι GR (μπορείτε να το πληκτρολογήσετε χωρίς αναζήτηση).
- Προσοχή στη δήλωση ταχυδρομικού κώδικα. Το σύστημα έχει μηχανισμό ελέγχου ώστε ο ταχυδρομικός κώδικας να συνάδει με τη χώρα που δηλώσατε.
- Αφού συμπληρώσετε όλα πεδία, πατήστε **Αποστολή**.
- Αν έχετε κάνει λάθος σε κάποιο πεδίο, το σύστημα θα σας ζητήσει να διορθώσετε.
- Αν είναι όλα ορθά, όταν πατήσετε Αποστολή θα δείτε σχετικό μήνυμα επιτυχίας



Καλωσορίσατε στο ΤΕΠΑΚ
Δημιουργία Λογαριασμού για Εισαγωγή στο Πανεπιστήμιο

Επιτυχία
Σας έχει αποσταλεί email με οδηγίες για πρόσβαση στη Διαδικτυακή Πύλη του Πανεπιστημίου ώστε να ολοκληρώσετε την αίτησή σας

... και εντός μερικών λεπτών θα λάβετε email από το Πανεπιστήμιο.

Βήμα 3

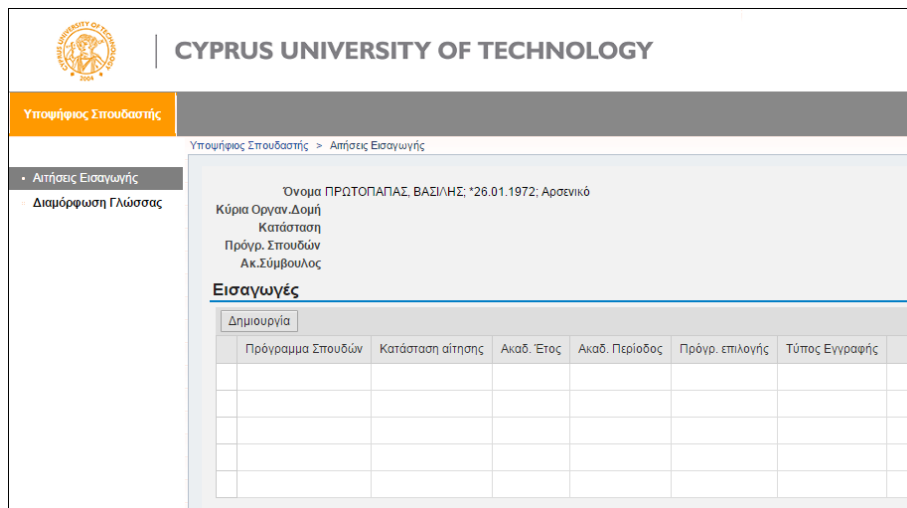
Το δεύτερο email που θα λάβετε αναγράφει κωδικούς πρόσβασης (username / password) στη Διαδικτυακή Πύλη του Πανεπιστημίου. Πατώντας στο σύνδεσμο που παρατίθεται στο τέλος του μηνύματος, ανοίγει ένα νέο παράθυρο στο οποίο καταχωρείτε τους κωδικούς που σας δόθηκαν για πρόσβαση στο Portal.

Για να πάτε απευθείας στο παράθυρο αυτό (αφορά ενεργούς φοιτητές ή όσους έχουν πάρει ήδη κωδικούς), ακολουθήστε <https://sis.cut.ac.cy/iri/portal>



Βήμα 4

Έχετε εισαχθεί στο Portal. Εμφανίζεται μια οθόνη όπως η πιο κάτω:



Πρόγραμμα Σπουδών	Κατάσταση αίτησης	Ακαδ. Έτος	Ακαδ. Περίοδος	Πρόγρ. επιλογής	Τύπος Εγγραφής

Για να δηλώσετε το πρόγραμμα στο οποίο σας προσφέρθηκε θέση, ακολουθήστε τα ακόλουθα βήματα:

1. Επιλέξτε το κουμπί **Δημιουργία**

Όνομα ΠΡΩΤΟΠΑΠΑΣ, ΒΑΣΙΛΗΣ; *26.01.1972; Άρσενικό
 Κύρια Οργαν.Δομή
 Κατάσταση
 Πρόγρ. Σπουδών
 Ακ.Σύμβουλος

Εισαγωγές

Δημιουργία

Πρόγραμμα Σπουδών	Κατάσταση αίτησης	Ακαδ. Έτος	Ακαδ. Περίοδος	Πρόγρ. επιλογής	Τύπος Εγγραφής

- Επιλέξτε το κουμπί **Επιλογή Τύπου Αίτησης** και επιλέξτε **Πανελλήνιες**

Τύπος Εισαγωγής και Πρόγραμμα Σπουδών

Επιλογή Τύπου Αίτησης

Επιλογή Προγράμματος Σπουδών

Πρόγραμμα Επιλογής	Πρόγραμμα Σπουδών
1	

- Αναζητήστε στη λίστα μόνο το πρόγραμμα στο οποίο σας έχει προσφερθεί θέση και επιλέξτε το (σημ.: πιο κάτω είναι παράδειγμα).

Πρόγραμμα Επιλογής	Πρόγραμμα Σπουδών
1	Πτυχίο Επιστ. & Τεχνολ. Περιβάλλοντος

- Με το κουμπί **Αποθήκευση** καταχωρείται (υποβάλλεται) η δήλωση.

Δημιουργία Νέας Αίτησης Εισαγωγής

[← Πίσω](#) [Αποθήκευση](#)

Τύπος Εισαγωγής και Πρόγραμμα Σπουδών

Επιλογή Τύπου Αίτησης

Επιλογή Προγράμματος Σπουδών

Πρόγραμμα Επιλογής	Πρόγραμμα Σπ
1	Πτυχίο Επιστ. &

5. Η Υπηρεσία Σπουδών του Πανεπιστημίου θα σας κατοχυρώσει τη θέση την οποία και θα μπορείτε να παρακολουθήσετε από το μενού της Υπηρεσίας Σπουδαστή - Αιτήσεις Εισαγωγής. Η κατάσταση αίτησης θα μετατραπεί σε Εγκεκριμένη.

Στο εξής θα μπορείτε μέσω του Portal να διεκπεραιώνεται πληθώρα διαδικασιών, περιλαμβανομένης της εγγραφής σε μαθήματα.

Αν αντιμετωπίσετε δυσκολία σε οποιοδήποτε στάδιο, επικοινωνήστε με το Πανεπιστήμιο στο email studies@cut.ac.cy