



ΤΕΧΝΟΛΟΓΙΚΟ ΠΑΝΕΠΙΣΤΗΜΙΟ ΚΥΠΡΟΥ

CUT Portal

ΟΔΗΓΙΕΣ ΧΡΗΣΗΣ - ΥΠΟΒΟΛΗ ΑΙΤΗΣΗΣ ΓΙΑ ΠΡΟΓΡΑΜΜΑ ΣΠΟΥΔΩΝ

Για την υποβολή αίτησης σε προγράμματα σπουδών (προπτυχιακά ή μεταπτυχιακά), αν δεν είστε ήδη ενεργός φοιτητής στο Πανεπιστήμιο, θα πρέπει πρώτα να ακολουθήσετε μια σύντομη διαδικασία ώστε να αποκτήσετε κωδικούς για πρόσβαση στη Διαδικτυακή Πύλη του Πανεπιστημίου (CUT Portal).

Βήμα 1

Η διαδικασία αρχίζει από την ιστοσελίδα του Πανεπιστημίου, μέσω ενός συνδέσμου που εμφανίζεται στην κάθε προκήρυξη για θέσεις φοίτησης. Π.χ. για τα μεταπτυχιακά προγράμματα Μάστερ η διαδικασία υποβολή αίτησης αρχίζει στο www.cut.ac.cy/masters

ΜΕΤΑΜΟΡΦΩΣΕ ΤΟ ΜΕΛΛΟΝ ΣΟΥ

ΜΕΤΑΠΤΥΧΙΑΚΑ ΠΡΟΓΡΑΜΜΑΤΑ

ΤΕΧΝΟΛΟΓΙΚΟ ΠΑΝΕΠΙΣΤΗΜΙΟ ΚΥΠΡΟΥ

1	2
8	9
15	16
22	23

Ανακοίνωση: Θέσεις για Προγράμματα επιπέδου Μάστερ (πληροφορίες)

Περίοδος υποβολής αιτήσεων: 9 Φεβρουαρίου – 31 Μαρτίου 2015

Αν δεν είστε ενεργός φοιτητής στο ΤΕΠΑΚ, για υποβολή αίτησης ακολουθήστε το σύνδεσμο:



Υποβολή αίτησης από ενεργούς φοιτητές του ΤΕΠΑΚ [εδώ](#)

Βήμα 2

Ανάλογα με τη γλώσσα επιλογής, ανοίγει ένα νέο παράθυρο. Σας ζητείται να καταχωρήσετε ένα έγκυρο email και από κάτω να συμπληρώσετε για σκοπούς ασφάλειας το κείμενο που εμφανίζεται στην εικόνα. Ακολουθως πατήστε Αποστολή



Καλωσορίσατε στο ΤΕΠΑΚ

Δημιουργία Λογαριασμού για Εισαγωγή στο Πανεπιστήμιο

Εισάγετε έγκυρη διεύθυνση ηλεκτρονικού ταχυδρομείου για να παραλάβετε τους κωδικούς σας

Email:

HiQWg




Εισάγετε κείμενο από εικόνα

ΑΠΟΣΤΟΛΗ

Θα λάβετε στο email που δηλώσατε (σε μερικά λεπτά) ένα μήνυμα από το Πανεπιστήμιο με οδηγίες για το επόμενο στάδιο. Αν για οποιοδήποτε λόγο δεν λάβετε email, επικοινωνήστε με το Πανεπιστήμιο, στο graduate@cut.ac.cy

Βήμα 3

Το email που θα λάβετε σας ζητά να πατήσετε σε ένα σύνδεσμο, που οδηγεί σε ένα νέο παράθυρο στο οποίο πρέπει να καταχωρήσετε διάφορα προσωπικά στοιχεία ώστε να σας δημιουργηθεί λογαριασμός χρήστη στο Portal



Welcome at CUT

Account creation for applicant Students

Παρακαλώ συμπληρώστε όλα τα πεδία με κεφαλαία γράμματα. Όλα τα πεδία είναι υποχρεωτικά. Αφού υποβάλετε επιτυχώς τα πιο κάτω στοιχεία, θα λάβετε στο email σας ένα μήνυμα με κωδικούς πρόσβασης στη Διαδ

ΣΥΜΠΛΗΡΩΣΕ ΜΕ ΑΓΓΛΙΚΟΥΣ ΧΑΡΑΚΤΗΡΕΣ

* Name: * Surname: * Father's Name:

ΠΡΟΣΩΠΙΚΑ ΔΕΔΟΜΕΝΑ

* Όνομα: * Επώνυμο:

* Υπηκοότητα:

* Φύλο:

* Ημερομηνία Γεννήσεως:

* Δηλώστε ταυτότητα ή διαβατήριο:

Ταυτότητα: Διαβατήριο:

ΜΟΝΙΜΗ ΔΙΕΥΘΥΝΣΗ

* Χώρα: * Πόλη:

* Οδός: * Αριθμός Οικίας:

* Ταχ. Κώδικας:

Τηλέφωνο: ή Κινητό:

Προσοχή στα ακόλουθα:

Θα πρέπει να πληκτρολογήσετε όλους τους χαρακτήρες με ΚΕΦΑΛΑΙΑ.

Αρχικά, καταχωρείτε με αγγλικούς χαρακτήρες όνομα (name), επώνυμο (surname), και το όνομα του πατέρα σας (fathers name).

Ακολούθως, καταχωρείτε με ελληνικούς χαρακτήρες τα πεδία στα ΠΡΟΣΩΠΙΚΑ ΔΕΔΟΜΕΝΑ και στη ΜΟΝΙΜΗ ΔΙΕΥΘΥΝΣΗ.


Τα πεδία Υπηκοότητα και Χώρα απαιτούν συγκεκριμένες τιμές από ευρύ κατάλογο αναζήτησης. Για τους Κυπρίους και την Κύπρο είναι και στις δύο περιπτώσεις CY (μπορείτε να το πληκτρολογήσετε χωρίς αναζήτηση).

Προσοχή στη δήλωση ταχυδρομικού κώδικα. Το σύστημα έχει μηχανισμό ελέγχου ώστε ο ταχυδρομικός κώδικας να συνάδει με τη χώρα που δηλώσατε.

Αφού συμπληρώσετε όλα πεδία, πατήστε Αποστολή.

Αν έχετε κάνει λάθος σε κάποιο πεδίο, το σύστημα θα σας ζητήσει να διορθώσετε.

Αν είναι όλα ορθά, όταν πατήσετε Αποστολή θα δείτε σχετικό μήνυμα επιτυχίας

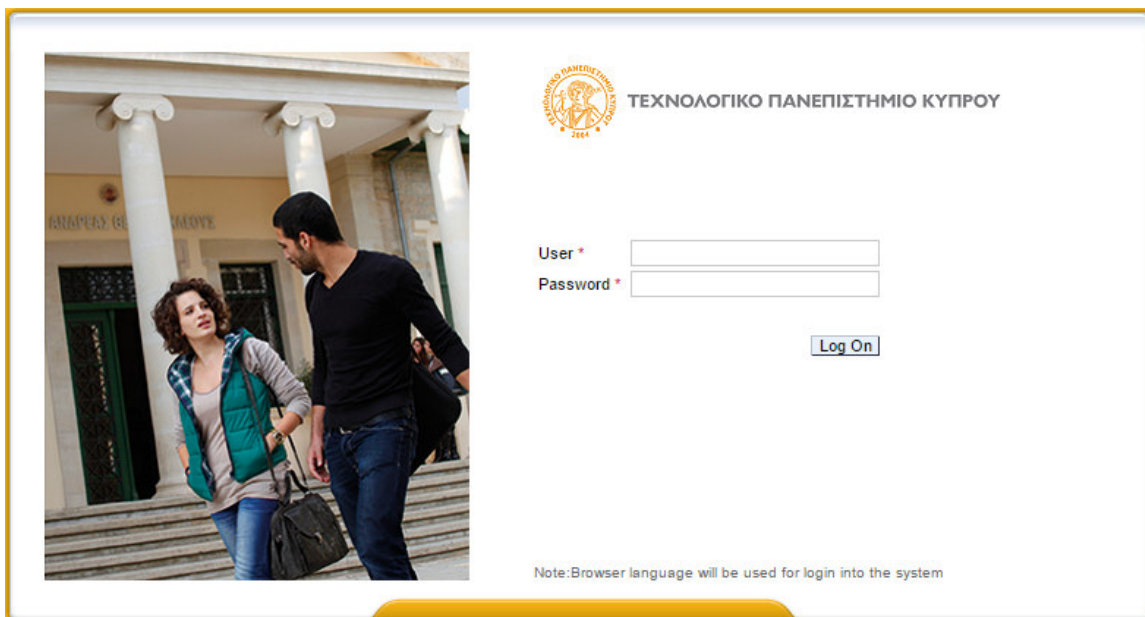


... και εντός μερικών λεπτών θα λάβετε email από το Πανεπιστήμιο.

Βήμα 4

Το δεύτερο email που θα λάβετε αναγράφει κωδικούς πρόσβασης (username / password) στη Διαδικτυακή Πύλη (Portal) του Πανεπιστημίου. Πατώντας στο σύνδεσμο που παρατίθεται στο τέλος του μηνύματος, ανοίγει ένα νέο παράθυρο στο οποίο καταχωρείτε τους κωδικούς που σας δόθηκαν για πρόσβαση στο Portal.

Για να πάτε απευθείας στο παράθυρο αυτό (αφορά ενεργούς φοιτητές ή όσους έχουν πάρει ήδη κωδικούς), ακολουθήστε <https://sis.cut.ac.cy/iri/portal>



Βήμα 5

Έχετε εισαχθεί στο Portal. Εμφανίζεται μια οθόνη όπως η πιο κάτω:

ΚΥΠΡΟΣ ΠΑΝΕΠΙΣΤΗΜΙΟ ΤΕΧΝΟΛΟΓΙΑΣ
CYPRUS UNIVERSITY OF TECHNOLOGY

Υποψήφιος Σπουδαστής

Υποψήφιος Σπουδαστής > Αιτήσεις Εισαγωγής

- Αιτήσεις Εισαγωγής
- Διαμόρφωση Γλώσσας

Όνομα ΠΡΩΤΟΠΑΠΑΣ, ΒΑΣΙΛΗΣ; *26.01.1972; Αρσενικό
Κύρια Οργαν.Δομή
Κατάσταση
Πρόγρ. Σπουδών
Ακ.Σύμβουλος

Εισαγωγές

Δημιουργία

Πρόγραμμα Σπουδών	Κατάσταση αίτησης	Ακαδ. Έτος	Ακαδ. Περίοδος	Πρόγρ. επιλογής	Τύπος Εγγραφής

Αν θέλετε να αλλάξετε τη γλώσσα, πατήστε στη Διαμόρφωση Γλώσσας. Η αλλαγή ενεργοποιείται αφού πατήσετε Έξοδος από το σύστημα και εισέλθετε ξανά. Η διαδικασία αυτή μπορεί να επαναλαμβάνεται.



CYPRUS UNIVERSITY OF TECHNOLOGY

Υποψήφιος Σπουδαστής


Υποψήφιος Σπουδαστής > Διαμόρφωση Γλώσσας

Αιτήσεις Εισαγωγής

- Διαμόρφωση Γλώσσας

Η αλλαγή γλώσσα θα ενεργοποιηθεί με το επόμενο Login

Επιλογή γλώσσας





Set

Για τη Δημιουργία αίτησης σε πρόγραμμα, ακολουθήστε τα ακόλουθα βήματα:

1. Επιλέξτε το κουμπί Δημιουργία

Όνομα ΠΡΩΤΟΠΑΠΑΣ, ΒΑΣΙΛΗΣ; *26.01.1972; Αρσενικό

Κύρια Οργαν.Δομή
Κατάσταση
Πρόγρ. Σπουδών
Ακ.Σύμβουλος


Εισαγωγές

Δημιουργία

Πρόγραμμα Σπουδών	Κατάσταση αίτησης	Ακαδ. Έτος	Ακαδ. Περίοδος	Πρόγρ. επιλογής	Τύπος Εγγραφής

2. Επιλέξτε το κουμπί Επιλογή Τύπου Αίτησης:

Δημιουργία Νέας Αίτησης Εισαγωγής


< Πίσω  Αποθήκευση

Τύπος Εισαγωγής και Πρόγραμμα Σπουδών

Επιλογή Τύπου Αίτησης

Επιλογή Προγράμματος Σπουδών

Πρόγραμμα Επιλογής Πρόγραμμα Σπουδών

 Ο πίνακας δεν περιέχει δεδομένα

3. Επιλέξτε από την λίστα τον Τύπο Αίτησης (π.χ. Μεταπτυχιακά):

Δημιουργία Νέας Αίτησης Εισαγωγής

[< Πίσω](#) | [Αποθήκευση](#)

Τύπος Εισαγωγής και Πρόγραμμα Σπουδών

Επιλογή Τύπου Αίτησης: **Μεταπτυχιακά** ▼

Επιλογή Προγράμματος Σπουδών

Πρόγραμμα Επιλογής	Πρόγραμμα Σπουδών
1	
2	
3	

4. Μπορείτε να υποβάλετε αίτηση σε μέχρι τρία προγράμματα. Αναζητήστε στη λίστα το πρόγραμμα που σας ενδιαφέρει. Περιλαμβάνονται τα προγράμματα που προσφέρονται τη δεδομένη περίοδο, σύμφωνα με τον Τύπο Αίτησης.

Πρόγραμμα Επιλογής	Πρόγραμμα Σπουδών
1	Μάστερ Διαχείριση Ενεργειακών Πόρων
2	Μάστερ Ναυτιλιακά & Χρηματοοικονομικά
3	Μάστερ Βιοτεχνολογία Φυτών

5. Για κάθε Τύπο Αίτησης απαιτείται να επισυνάψετε ορισμένα δικαιολογητικά. Αν δεν επισυνάψετε όλα τα δικαιολογητικά που απαιτούνται, η αίτηση σας μπορεί να αποθηκευτεί, ωστόσο δεν θα τύχει οποιασδήποτε αξιολόγησης. Για να εισάγεται συνημμένα αρχεία (δικαιολογητικά), πατήστε στην κάθε περίπτωση το κουμπί Επιλογή Αρχείου και επιλέξτε το ανάλογο αρχείο από το χώρο που το έχετε τοποθετήσει στον υπολογιστή σας. Το αρχείο μπορεί να είναι σε οποιαδήποτε μορφή (πχ. pdf, jpeg, word, κ.ά)

Συνημμένα	Αρχείο	
Περιγραφή		
ΑΛΛΑ ΠΙΣΤΟΠΟΙΗΤΙΚΑ ΚΑΙ ΕΓΓΡΑΦΑ	<input type="button" value="Επιλογή αρχείου"/> Δεν επιλέχθηκε κανένα αρχείο.	<input type="button" value="Προσθήκη γραμμής"/>
ΑΝΑΛΥΤΙΚΕΣ ΒΑΘΜΟΛΟΓΙΕΣ ΣΠΟΥΔΩΝ	<input type="button" value="Επιλογή αρχείου"/> Δεν επιλέχθηκε κανένα αρχείο.	<input type="button" value="Προσθήκη γραμμής"/>
ΑΝΤΙΓΡΑΦΑ ΠΤΥΧΙΩΝ (Η ΒΕΒΑΙΩΣΗ ΕΠΙΚΕΙΜΕΝΗΣ ΑΠΟΦΟΙΤΗΣΗΣ)	<input type="button" value="Επιλογή αρχείου"/> Δεν επιλέχθηκε κανένα αρχείο.	<input type="button" value="Προσθήκη γραμμής"/>
ΑΝΤΙΓΡΑΦΟ ΠΟΛΙΤΙΚΗΣ ΤΑΥΤΟΤΗΤΑΣ Ή ΔΙΑΒΑΤΗΡΙΟΥ	<input type="button" value="Επιλογή αρχείου"/> Δεν επιλέχθηκε κανένα αρχείο.	<input type="button" value="Προσθήκη γραμμής"/>
ΒΙΟΓΡΑΦΙΚΟ ΣΗΜΕΙΩΜΑ	<input type="button" value="Επιλογή αρχείου"/> Δεν επιλέχθηκε κανένα αρχείο.	<input type="button" value="Προσθήκη γραμμής"/>
ΠΙΣΤΟΠΟΙΗΤΙΚΑ ΕΠΑΡΚΕΙΑΣ ΤΗΣ ΕΛΛΗΝΙΚΗΣ ΚΑΙ ΑΓΓΛΙΚΗΣ ΓΛΩΣΣΑΣ	<input type="button" value="Επιλογή αρχείου"/> Δεν επιλέχθηκε κανένα αρχείο.	<input type="button" value="Προσθήκη γραμμής"/>
ΣΥΝΤΟΜΗ ΕΚΘΕΣΗ (>500 ΛΕΞΕΙΣ) ΜΕ ΠΡΟΣΩΠΙΚΟΥΣ ΣΤΟΧΟΥΣ ΚΑΙ ΕΡΕΥΝΗΤΙΚΑ ΕΝΔΙΑΦΕΡΟΝΤΑ	<input type="button" value="Επιλογή αρχείου"/> Δεν επιλέχθηκε κανένα αρχείο.	<input type="button" value="Προσθήκη γραμμής"/>

Για να προσθέσετε και άλλο δικαιολογητικό, πρέπει να επιλέξετε το κουμπί Προσθήκη γραμμής.

6. Με το κουμπί Αποθήκευση καταχωρείται (υποβάλλεται) η αίτηση.

Δημιουργία Νέας Αίτησης Εισαγωγής

[← Πίσω](#) [Αποθήκευση](#)

Τύπος Εισαγωγής και Πρόγραμμα Σπουδών

Επιλογή Τύπου Αίτησης: Μεταπτυχιακά

Επιλογή Προγράμματος Σπουδών

Πρόγραμμα Επιλογής	Πρόγραμμα Σπουδών
1	Μάστερ Διαχείριση Ενεργειακών Πόρων
2	Μάστερ Ναυτιλιακά & Χρηματοοικονομικά
3	Μάστερ Βιοτεχνολογία Φυτών

7. Ορισμένα προγράμματα απαιτούν να δηλώσετε τα στοιχεία δύο ατόμων από τον ακαδημαϊκό ή/και επαγγελματικό χώρο που θα μπορούσαν να δώσουν Συστάσεις για εσάς. Αν έχετε επιλέξει προγράμματα που έχουν τέτοια προϋπόθεση, θα πρέπει να επιλέξετε το κουμπί Συστατική Επιστολή Από (κάτω από τις Συστάσεις):

Κύρια Δεδομένα Φοιτητή

[Αποθήκευση](#)

Συστάσεις

[Συστατική Επιστολή Από](#) [Διαγραφή Προσώπου σύστασης](#) [Επεξεργασία προσώπου συστατικής](#)

Όνοματεπώνυμο	Περιγραφή Διεύθυνσης	Τηλέφωνο	Κινητό	Δ/ση E-Mail

Στο παράθυρο που ανοίγει καταχωρήστε τα στοιχεία του ατόμου που θα θέλατε να αποταθεί το Πανεπιστήμιο ώστε να ζητήσει, αν το επιθυμεί, Συστάσεις για εσάς. Τα πεδία με αστερίσκο (*) είναι υποχρεωτικά.

Εισαγωγή
□ ×

Σύσταση

* Όνομα:

* Επώνυμο:

Οδός:

Αριθμός Οικίας:

Πόλη:

Ταχ.Κώδικας:

* Χώρα:

Περιοχή:

* Τηλέφωνο:

Κινητό:

* Δ/ση E-Mail:

8. Όσο είναι ανοικτή η προθεσμία υποβολής αιτήσεων έχετε τη δυνατότητα να αλλάξετε την αίτηση/τις αιτήσεις σας, μέσα από το portal (<https://sis.cut.ac.cy/iri/portal>), να δημιουργήσετε νέα αίτηση με το κουμπί Δημιουργία, να επιλέξετε μία ήδη υπάρχουσα, να τη διαγράψετε με τη Διαγραφή αίτησης και να αλλάξετε τα συνημμένα με το κουμπί Αλλαγή Συνημμένων.

Όνομα ΠΡΩΤΟΠΑΠΑΣ, ΒΑΣΙΛΗΣ; *26.01.1972; Αρσενικό

Κύρια Οργαν.Δομή
Κατάσταση
Πρόγρ. Σπουδών
Ακ.Σύμβουλος

Εισαγωγές

Δημιουργία
 Διαγραφή αίτησης
 Αλλαγή συνημμένων

Πρόγραμμα Σπουδών	Κατάσταση αίτησης	Ακαδ. Έτος	Ακαδ. Περίοδος	Πρόγρ. επιλογής	Τύπος Εγγραφής
Μάστερ Διεθνής Διοίκηση Τουρισμού	Δημιουργημένη	2015-2016	Φθινοπωρινό Εξάμηνο	1η Επιλογή	Μεταπτυχιακά
Μάστερ Ναυτιλιακά & Χρηματοοικονομικά	Δημιουργημένη	2015-2016	Φθινοπωρινό Εξάμηνο	2η Επιλογή	Μεταπτυχιακά
Μάστερ Διαδραστικά Πολυμέσα	Δημιουργημένη	2015-2016	Φθινοπωρινό Εξάμηνο	3η Επιλογή	Μεταπτυχιακά

Με το κουμπί Αποθήκευση καταχωρούνται οι αλλαγές.

9. Εφόσον δημιουργήσετε τις αιτήσεις στα προγράμματα που επιθυμείτε μέσω της διαδικασίας εισαγωγής που επιλέξατε και επισυνάψατε όλα τα απαραίτητα πιστοποιητικά όπως σας υποδείχτηκε στο σημείο 5

Αν αντιμετωπίσετε δυσκολία σε οποιοδήποτε στάδιο, επικοινωνήστε με το Πανεπιστήμιο στο email graduate@cut.ac.cy